



FORNOS E CONTAINERS GASTRONORM



MODELO OVEN
MCO



MODELO MCO HUM
- COM GRILL



MODELO MCO HUM
- 60 x 40

MODELOS	OVEN MCO	OVEN MCO HUM COM GRILL	OVEN MCO HUM 60 x 40
REFª COMERCIAL	M09300420	M09300418	M09300419
POTÊNCIA	2670 W	2670 W + 2000 W (GRILL)	6400 W
VOLTAGEM	230V/1N/50	230V/1N/50	400V/3N/50
CAPACIDADE	4 x GN 1/1	4 x GN 1/1	4 x 60x40
TEMPERATURA	0°C/300°C	0°C/300°C	0°C/300°C
HUMIDADE	não	sim	sim
DISTÂNCIA ENTRE TABULEIROS	70 mm	70 mm	80 mm
DIMENSÕES (LxPxA) mm	595x615x570	595x615x570	834x796x570
PESO	38 Kg	39 Kg	70 Kg
PREÇO SEM IVA	750,00 €	1.261,00 €	1.695,00 €



MODELO 3 x GN 1/1



MODELO 4 x GN 1/1



MODELO 7 x GN 1/1

MODELOS	COMBISTEAMER 3 x GN 1/1 – DIGITAL	COMBISTEAMER 4 x GN 1/1 – DIGITAL	COMBISTEAMER 7 x GN 1/1 – DIGITAL
REF* COMERCIAL	M08560350	M08560450	M08560550
POTÊNCIA	3700 W	6400 W	8400 W
VOLTAGEM	230V/1N/50	400V/3N/50	400V/3N/50
CAPACIDADE	3 x GN 1/1	4 x GN 1/1	7 x GN 1/1
TEMPERATURA	50°C/270°C	50°C/270°C	50°C/270°C
HUMIDADE	sim	sim	sim
DISTÂNCIA ENTRE TABULEIROS	70 mm	73 mm	68 mm
DIMENSÕES (LxPxA) mm	790x750x505	790x750x635	935x930x825
PESO	44 Kg	58 Kg	96 Kg
PREÇO SEM IVA	2.518,00 €	2.958,00 €	5.686,00 €

NOTAS:

- Versões de 11 e 20 níveis disponíveis sob consulta;
- O forno **COMBISTEAMER 3x1/1 GN DIGITAL**, não requer esgoto;



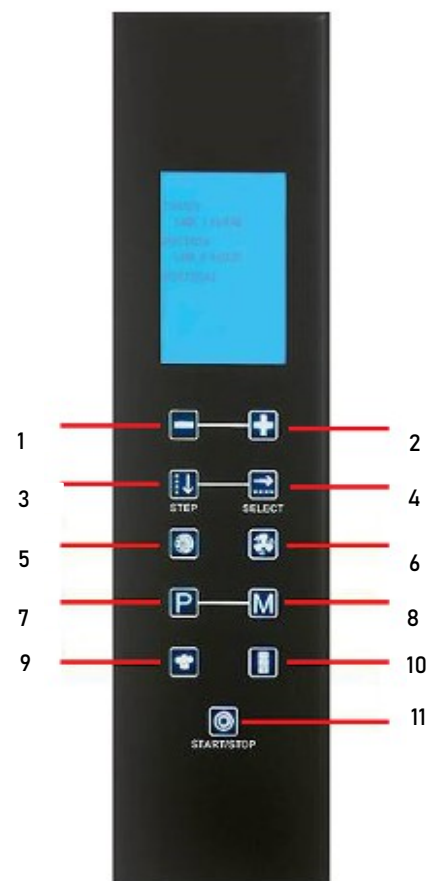
MODELO SUPER SLIM TOUCH COMBISTEAMER 6 x GN 1/1



MODELO SUPER SLIM TOUCH COMBISTEAMER 10 x GN 1/1



COMANDOS



- 1 – REDUÇÃO
- 2 – AUMENTO
- 3 – DIMINUIR
- 4 – CONFIRMAR
- 5 – AJUSTE DE PRÉ AQUECIMENTO
- 6 – AJUSTE DA VELOCIDADE DO AR
- 7 – PROGRAMAÇÃO
- 8 – MENÚ DE CONFIGURAÇÃO GERAL
- 9 – LIVRO DE RECEITAS
- 10 – OPCIONAIS
- 11 – START/STOP

MODELOS	SUPER SLIM TOUCH COMBISTEAMER 6 x GN 1/1	SUPER SLIM TOUCH COMBISTEAMER 10 x GN 1/1
REFª COMERCIAL	M08560100	M08560150
POTÊNCIA	7800 W	3700 W
VOLTAGEM	400V/3N/50	230V/1N/50
CAPACIDADE	6 x GN 1/1	10 x GN 1/1
TEMPERATURA	30°C/260°C	30°C/260°C
TEMPERATURA DE PRÉ AQUECIMENTO	180°C	180°C
DISTÂNCIA ENTRE TABULEIROS	68 mm	68 mm
DIMENSÃO DOS TABULEIROS	530x325 mm	530x325mm
DIMENSÕES INTERIORES (LxPxA) mm	380x543x439	380x543x711
DIMENSÕES EXTERIORES (LxPxA) mm	500x892x679	500x892x950
PESO	65,4 Kg	89 Kg
PREÇO SEM IVA	7.055,00 €	9.852,00 €



PROFESSIONAL OVENS

O APARELHO PERFEITO PARA AS INDÚSTRIAS DE CULINÁRIA E PANIFICAÇÃO, ONDE OS CHEFS PODEM ASSAR E COZINHAR TODO O CICLO DIÁRIO COM APENAS UM FORNO!!

FABRICADOS EM ITÁLIA, POR UMA EQUIPA DE TÉCNICOS E DESIGNERS QUALIFICADOS, ESTES FORNOS POSSUEM TODOS OS COMPONENTES, INCLUÍDO AS PORTAS E AS CÂMARAS DE COZIMENTO, FEITAS DO MELHOR AÇO INOXIDÁVEL.

ROBUSTOS, COMPACTOS E DE DESIGN ARREDONDADO PARA EVITAR DEFORMAÇÃO, NÃO POSSUEM REBORDOS NEM BORDAS AFIADAS VISÍVEIS. SÃO O APARELHO PERFEITO PARA AS INDÚSTRIAS DE CULINÁRIA E PANIFICAÇÃO, QUE NA SUA GAMA DUPLA DE PASTELARIA/PADARIA E GASTRONOMIA, SE TORNA NUM COLABORADOR PERFEITO E EXTREMAMENTE FLEXÍVEL E FIÁVEL.

LINHA G|PRO - *Satisfaz até os clientes mais exigentes!*



O MELHOR APARELHO DE COZINHA AO SERVIÇO DA COZINHA PROFISSIONAL, GRAÇAS AOS AOS EXCELENTE COMPONENTES DE ALTA CONFIABILIDADE, MADE IN ITALY.

CONSIDERADO UM COLEGA DE TRABALHO EXTREMAMENTE FUNCIONAL PARA TODOS OS MASTER CHEFS INTERNACIONAIS!!

- SONDA DE TEMPERATURA CENTRAL INCLUÍDA;
- MOTOR DE VENTILADOR DE REFRIGERAÇÃO;
- VENTILADOR DE REFRIGERAÇÃO ELETRÔNICO;
- MOTOR DE DUPLA VELOCIDADE E SISTEMA REVERSO;
- TEMPORIZADOR MECÂNICO 0-60 MIN.;
- TEMPERATURA DO FORNO 0-280°C;
- PORTA DE BATENTE LATERAL COM FECHO HERMÉTICO;
- 2 BANDEJAS DE GOTEAMENTO;
- INJEÇÃO DIRETA DE CALOR;
- 2 BANDEJAS INCLUIDAS;
- RESPIRADOURO DE EXAUSTÃO DE VAPOR ALIMENTADO;
- DISPONÍVEL EM VERSÃO GÁS;
- COMANDO NA VERSÃO MECÂNICO;

LINHA G|EASY A e D - *A escolha ideal de todos os profissionais*




A LINHA EASY APRESENTA FORNOS ROBUSTOS, COM COMPONENTES INTEIRAMENTE FABRICADOS SOB O RÍGIDO CONTROLE DE QUALIDADE.

OS SEUS COMPONENTES DE ALTA CONFIABILIDADE, FAZEM DESTES FORNOS A ESCOLHA IDEAL DE TODOS OS PROFISSIONAIS DE CULINÁRIA, ATÉ DOS MAIS EXIGENTES.

RECONHECE-SE, PELO SEU DESIGN MODERNO, QUE ESTES FORNOS CONVECTORES, SÃO SEM DÚVIDA ALGUMA, DETENTORES DE UM ELEGANTÍSSIMO DESIGN ITALIANO TOTALMENTE INDISCUTÍVEL.

- SONDA DE TEMPERATURA CENTRAL INCLUÍDA;
- MOTOR VENTILADOR DE REFRIGERAÇÃO;
- VENTILADOR DE REFRIGERAÇÃO ELETRÔNICO;
- MOTOR DE DUPLA VELOCIDADE E SISTEMA REVERSO;
- TEMPORIZADOR MECÂNICO 0-60 MIN.;
- PORTA COM FECHO HERMÉTICO E COM BATENTE LATERAL;
- 2 BANDEJAS DE GOTEAMENTO;
- INJEÇÃO DIRETA DE CALOR;
- 2 BANDEJAS INCLUIDAS;
- DISPONÍVEL EM VERSÃO GÁS;
- COMANDO NA VERSÃO DIGITAL E ANALÓGICO;

LINHA G|SNACK - *A melhor solução para as instalações*




FORNO IDEAL PARA BARES COM UM HOT SPOT, RESTAURANTES DE ESTRADA, POSTOS DE COMBUSTÍVEIS E PRODUTORES DE ALIMENTOS CONGELADOS.

ÓTIMOS PARA AQUECER E COZINHAR PRATOS SIMPLES MUITO RÁPIDAMENTE.

- VERSÃO COM MOTOR SINGLE E DUPLO DE SISTEMA REVERSO;
- VERSÃO COM TEMPORIZADOR MECÂNICO 0-60 MIN.;
- VERSÃO COM TEMPORIZADOR DIGITAL 0-10 MIN.;
- INJEÇÃO DIRETA DE VAPOR;
- PARA TABULEIROS NAS MEDIDAS 600x400 E 432x343;

LINHA G|SUPREME - *Cozinhar nunca foi tão rápido e fácil*



UM PAINEL DIGITAL, DE GRANDE ECRÃ TÁCTIL DE 7" TOUCH SCREEN, E COM UMA INTERFACE GRÁFICA, DINÂMICA, FÁCIL E INTUITIVA, FAZEM COM QUE O G|SUPREME SEJA A FERRAMENTA DE COZINHA MAIS POTENTE E MAIS FIÁVEL.

MODOS DE COZIMENTO SEM FIM, DA SONDA A CORE JUNTO COM UMA PORTA USB E UM SISTEMA DE DIAGNÓSTICO AUTOMÁTICO, CAPAZ DE RECEBER ASSISTÊNCIA REMOTA, TORNAM ESTES FORNOS, O FORNO COMBINADO, COM UMA ALMA INTELIGENTE.

- SONDA DE TEMPERATURA CENTRAL INCLUÍDA (ALCUORE);
- SONDA DE NÚCLEO MULTIPONTO COM PORTA USB;
- MOTOR COM 5 VELOCIDADES, SISTEMA REVERSO;
- DIGITAL TIMER 0-10H E TEMPERATURA DO FORNO 0-280°C;
- PORTAS HERMÉTICAS COM DOBRADIÇAS LATERAIS EM AÇO INOXIDÁVEL;
- 2 BANDEJAS DE GOTEAMENTO E 2 TABULEIROS INCLUIDOS;
- INJEÇÃO DIRETA DE CALOR E EXAUSTÃO DE VAPOR ALIMENTADO;
- COZIMENTO SOUS-VIDE, COM SONDA DE AGULHA (OPCIONAL);
- COZIMENTO VAPOR E COZEDURA CONVECÇÃO;
- 1000 PROGRAMAS (6 CICLOS POR PROGRAMA);
- RECEITAS PRÉ DEFINIDAS COM PICTOGRAMAS;
- ΔT COOKING;
- ASSISTÊNCIA TÉCNICA REMOTA, USB;
- SISTEMA AUTOMÁTICO DE AUTO-LAVAGEM;
- DISPONÍVEL EM VERSÃO GÁS;



MODELO G|M36
MODELO G|M43
MODELO G|M46



MODELO G|D36
MODELO G|D43
MODELO G|D46



MODELO G|MF43



MODELO G|DF43

COMANDOS

MODELOS G|M – MECÂNICO



1- STARTTIMER 2- VAPOR 3- TERMOSTATO

MODELOS G|D – DIGITAL



1- STARTTIMER 2- DISPLAY 3- TERMOSTATO

MODELOS G|DF – DIGITAL



1- STARTTIMER 2- VAPOR

MODELOS G|MF – DIGITAL



1- VAPOR 2- START/TIMER 3- TERMOSTATO

G|SNACK

MADE IN
ITALY

	MECÂNICOS			DIGITAIS			MULTIFUNÇÕES	
MODELOS	G M43	G M36	G M46	G D43	G D36	G D46	G MF43	G DF43
POTÊNCIA ELÉTRICA	2,6 Kw	4,2 Kw	7 Kw	2,6 Kw	4,2 Kw	7 Kw	2,6 Kw	2,6 Kw
VOLTAGEM	230V/1N/50	400V/3N/50	400V/3N/50	230V/1N/50	400V/3N/50	400V/3N/50	230V/1N/50	230V/1N/50
CAPACIDADE MÁX. TABULEIROS	4 tab. 433x345	3 tab. 600x400	4 tab. 600x400	4 tab. 433x345	3 tab. 600x400	4 tab. 600x400	4 tab. 433x345	4 tab. 433x345
TEMPERATURA	0°C/280°C	0°C/280°C	0°C/280°C	0°C/260°C	0°C/260°C	0°C/260°C	0°C/280°C	0°C/260°C
COMANDO	mecânico	mecânico	mecânico	digital	digital	digital	mecânico	digital
TIMER	0-60 m	0-60 m	0-60 m	0-10h	0-10h	0-10h	0-60 m	0-10h
ENTRADA DE ÁGUA	3/4"	3/4"	3/4"	3/4"	3/4"	3/4"	3/4"	3/4"
SAÍDA DE VAPOR	Ø 25 mm	Ø 25 mm	Ø 25 mm	Ø 25 mm	Ø 25 mm	Ø 25 mm	Ø 25 mm	Ø 25 mm
HUMIDADE	sim	sim	sim	sim	sim	sim	sim	sim
DISTÂNCIA ENTRE TABULEIROS	80 mm	80 mm	80 mm	70 mm	80 mm	80 mm	70 mm	70 mm
DIMENSÃO DOS TABULEIROS (LxP) mm	600x400	600x400	600x400	433x345	600x400	600x400	433x345	433x345
DIMENSÕES (LxPxAl) mm	600x580x590	860x725x530	860x725x620	600x580x590	860x725x530	860x725x620	600x580x590	600x580x590
MOTORES	1	1	2	1	1	2	1	1
PESO	37,5 Kg	52,5 Kg	64,5 Kg	37,5 Kg	52,5 Kg	64,5 Kg	37,5 Kg	37,5 Kg
PREÇO SEM IVA	1.158,00 €	2.042,00 €	2.441,00 €	1.358,00 €	2.224,00 €	2.670,00 €	1.316,00 €	1.458,00 €



MODELO PROM7



MODELO PROM12



MODELO PROM7GAS




MODELO PROMT20



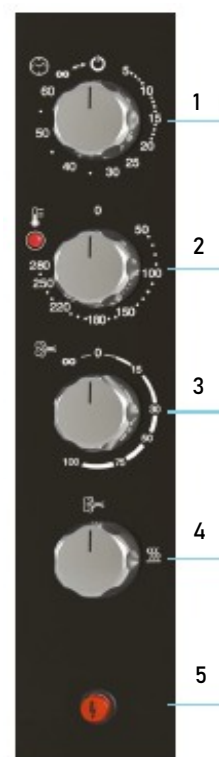
MODELO PROM12GAS

COMANDOS

MODELOS ELÉTRICOS



MODELOS A GÁS



- 1 – START/STOP
- 2 – TERMOSTATO
- 3 – VAPOR
- 4 – OPEN/CLOSE (Sistema de Exaustão)
- 5 – RESET GÁS

NOTA :
COMANDO MECÂNICO, VAPOR DIRETO E SONDA EM TODOS OS MODELOS.

ELÉTRICOS

GÁS

MODELOS	PROM5	PROM7	PROM12	PROMT20 (Trolley)	PROM7GAS	PROM12GAS
POTÊNCIA ELÉTRICA	7 Kw	9 Kw	14 Kw	24 Kw	14 Kw	17 Kw
POTÊNCIA GÁS	-----	-----	-----	-----	0,4 Kw	0,6 Kw
VOLTAGEM	400V/3N/50	400V/3N/50	400V/3N/50	400V/3N/50	230V/1N/50	230V/1N/50
CAPACIDADE MÁX. TABULEIROS	5	7	12	20	7	12
TEMPERATURA	mec. timer 0-60m	mec. timer 0-60m	mec. timer 0-60m	mec. timer 0-60m	mec. timer 0-60m	mec. timer 0-60m
COMANDO	mecânico	mecânico	mecânico	mecânico	mecânico	mecânico
DISTÂNCIA ENTRE TABULEIROS	70 mm	70 mm	70 mm	70 mm	70 mm	70 mm
DIMENSÃO DOS TABULEIROS (LxP) mm	530x325 – GN 1/1	530x325 – GN 1/1	530x325 – GN 1/1	530x325 – GN 1/1	530x325 – GN 1/1	530x325 – GN 1/1
DIMENSÕES (LxPxA) mm	980x780x635	980x780x795	980x780x1050	1030x950x1870	980x850x955	970x815x1260
MOTORES	2	2	3	5	2	3
PESO	81,5 Kg	92 Kg	118 Kg	210 Kg	100 Kg	120 Kg
PREÇO SEM IVA	3.996,00 €	4.419,00 €	6.114,00 €	12.670,00 €	6.570,00 €	8.723,00 €



MODELO PROM4
MODELO PROM6



MODELO PROM10



MODELO PROM6GAS




MODELO PROMT16



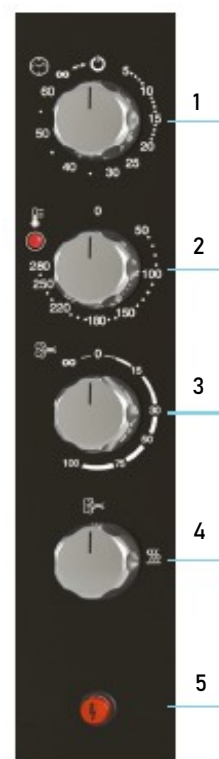
MODELO PROM10GAS

COMANDOS

MODELOS ELÉTRICOS



MODELOS A GÁS



- 1 – START/STOP
- 2 – TERMOSTATO
- 3 – VAPOR
- 4 – OPEN/CLOSE (Sistema de Exaustão)
- 5 – RESET GÁS

NOTA :
COMANDO MECÂNICO, VAPOR DIRETO E SONDA EM TODOS OS MODELOS.

ELÉTRICOS

GÁS

MODELOS	PROM4	PROM6	PROM10	PROMT16 (Trolley)	PROM6GAS	PROM10GAS
POTÊNCIA ELÉTRICA	7 Kw	9,5 Kw	14 Kw	24 Kw	14 Kw	17 Kw
POTÊNCIA GÁS	-----	-----	-----	-----	0,4 Kw	0,6 Kw
VOLTAGEM	400V/3N/50	400V/3N/50	400V/3N/50	400V/3N/50	230V/1N/50	230V/1N/50
CAPACIDADE MÁX. TABULEIROS	4	6	10	16	7	12
TEMPERATURA	mec. timer 0-60m	mec. timer 0-60m	mec. timer 0-60m	mec. timer 0-60m	mec. timer 0-60m	mec. timer 0-60m
COMANDO	mecânico	mecânico	mecânico	mecânico	mecânico	mecânico
DISTÂNCIA ENTRE TABULEIROS	80 mm	80 mm	80 mm	80 mm	70 mm	70 mm
DIMENSÃO DOS TABULEIROS (LxP) mm	600x400	600x400	600x400	600x400	530x325	530x325
DIMENSÕES (LxPxA) mm	980x780x635	980x780x795	980x780x1105	1030x950x1870	980x850x955	970x815x1260
MOTORES	2	2	3	5	2	3
PESO	81,5 Kg	92 Kg	118 Kg	210 Kg	100 Kg	120 Kg
PREÇO SEM IVA	3.772,00 €	4.296,00 €	5.979,00 €	11.877,00 €	6.435,00 €	8.136,00 €



MODELO EASYA5
MODELO EASYA7



MODELO EASYA12



MODELO EASYA7GAS




MODELO EASYAT20



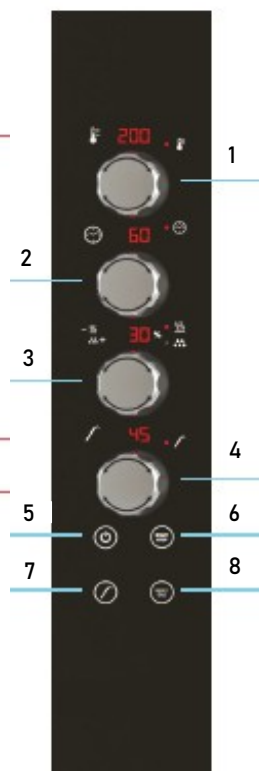
MODELO EASYA12GAS

COMANDOS

MODELOS ELÉTRICOS



MODELOS A GÁS



- 1 – TERMOSTATO
- 2 – TIMER
- 3 – REGULAÇÃO DE HUMIDADE
- 4 – Sonda AL CUORE
- 5 – ON/OFF
- 6 – START/STOP
- 7 – Sonda AL CUORE
- 8 – RESET GÁS

NOTA:
COMANDO ANALÓGICO. VAPOR DIRETO E Sonda EM TODOS OS MODELOS.

ELÉTRICOS

GÁS

MODELOS	EASYA5	EASYA7	EASYA12	EASYAT20 (Trolley)	EASYA7GAS	EASYA12GAS
POTÊNCIA ELÉTRICA	7 Kw	9,5 Kw	14 Kw	24 Kw	14 Kw	17 Kw
POTÊNCIA GÁS	-----	-----	-----	-----	0,4 Kw	0,6 Kw
VOLTAGEM	400V/3N/50	400V/3N/50	400V/3N/50	400V/3N/50	230V/1N/50	230V/1N/50
CAPACIDADE MÁX. TABULEIROS	5	7	12	20	7	12
TEMPERATURA	analogic timer 0-10h	analogic timer 0-10h	analogic timer 0-10h	analogic timer 0-10h	analogic timer 0-10h	analogic timer 0-10h
COMANDO	analógico	analógico	analógico	analógico	analógico	analógico
DISTÂNCIA ENTRE TABULEIROS	70 mm	70 mm	70 mm	70 mm	70 mm	70 mm
DIMENSÃO DOS TABULEIROS (LxP) mm	530x325 – GN 1/1	530x325 – GN 1/1	530x325 – GN 1/1	530x325 – GN 1/1	530x325 – GN 1/1	530x325 – GN 1/1
DIMENSÕES (LxPxA) mm	955x850x635	955x850x795	955x850x1095	1030x950x1870	980x850x955	970x815x1260
MOTORES	2	2	3	5	2	3
PESO	81,5 Kg	92 Kg	118 Kg	210 Kg	100 Kg	120 Kg
PREÇO SEM IVA	4.332,00 €	4.843,00 €	6.661,00 €	13.170,00 €	6.964,00 €	8.824,00 €



MODELO EASYA4
MODELO EASYA6



MODELO EASYA10



MODELO EASYA16




MODELO EASYA6GAS




MODELO EASYA10GAS

COMANDOS

MODELOS ELÉTRICOS



MODELOS A GÁS



- 1 – TERMOSTATO
- 2 – TIMER
- 3 – REGULAÇÃO DE HUMIDADE
- 4 – ON/OFF
- 5 – START/STOP
- 6 – MOTOR DUPLA VELOCIDADE
- 7 – RESET GÁS

NOTA :
COMANDO MECÂNICO, VAPOR DIRETO E SONDA EM
TODOS OS MODELOS.

ELÉTRICOS

GÁS

MODELOS	EASYA4	EASYA6	EASYA10	EASYA16 (Trolley)	EASYA6GAS	EASYA10GAS
POTÊNCIA ELÉTRICA	7 Kw	9,5 Kw	14 Kw	24 Kw	14 Kw	17 Kw
POTÊNCIA GÁS	-----	-----	-----	-----	0,4 Kw	0,6 Kw
VOLTAGEM	400V/3N/50	400V/3N/50	400V/3N/50	400V/3N/50	230V/1N/50	230V/1N/50
CAPACIDADE MÁX. TABULEIROS	4	6	10	16	7	12
TEMPERATURA	mec. timer 0-60m	mec. timer 0-60m	mec. timer 0-60m	mec. timer 0-60m	mec. timer 0-60m	mec. timer 0-60m
COMANDO	mecânico	mecânico	mecânico	mecânico	mecânico	mecânico
DISTÂNCIA ENTRE TABULEIROS	80 mm	80 mm	80 mm	80 mm	70 mm	70 mm
DIMENSÃO DOS TABULEIROS (LxP) mm	600x400	600x400	600x400	600x400	530x325	530x325
DIMENSÕES (LxPxA) mm	980x780x635	980x780x795	980x780x1105	1030x950x1870	980x850x955	970x815x1260
MOTORES	2	2	3	5	2	3
PESO	81,5 Kg	92 Kg	118 Kg	210 Kg	100 Kg	120 Kg
PREÇO SEM IVA	4.224,00 €	4.719,00 €	6.514,00 €	13.035,00 €	6.823,00 €	8.700,00 €



MODELO EASYD5
MODELO EASYD7



MODELO EASYD12



MODELO EASYDT20



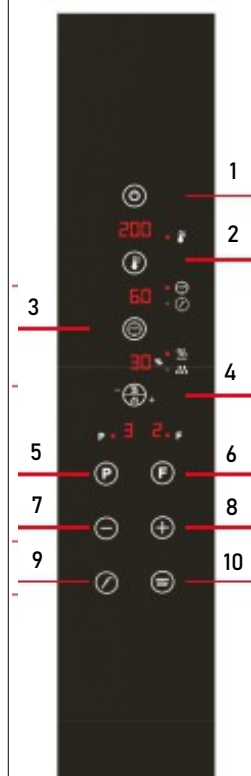
MODELO EASYD7GAS



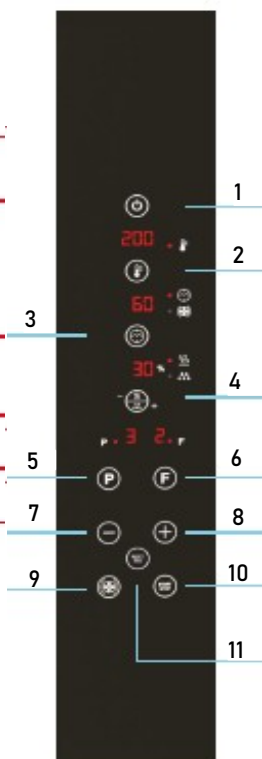
MODELO EASYD12GAS

COMANDOS

MODELOS ELÉTRICOS



MODELOS A GÁS



- 1 – ON/OFF
- 2 – TERMOSTATO
- 3 – TIMER
- 4 – REGULAÇÃO DA HUMIDADE
- 5 – PROGRAMAS
- 6 – FASE
- 7 – REDUÇÃO
- 8 – AUMENTO
- 9 – SONDA AL CUORE
- 10 – START/STOP
- 11 – RESET GÁS

NOTA :
COMANDO DIGITAL, VAPOR DIRETO E SONDA EM
TODOS OS MODELOS.

ELÉTRICOS

GÁS

MODELOS	EASYD5	EASYD7	EASYD12	EASYDT20 (Trolley)	EASYD7GAS	EASYD12GAS
POTÊNCIA ELÉTRICA	7 Kw	9,5 Kw	14 Kw	24 Kw	14 Kw	17 Kw
POTÊNCIA GÁS	-----	-----	-----	-----	0,4 Kw	0,6 Kw
VOLTAGEM	400V/3N/50	400V/3N/50	400V/3N/50	400V/3N/50	230V/1N/50	230V/1N/50
CAPACIDADE MÁX. TABULEIROS	5	7	12	20	7	12
TEMPERATURA	digital timer 0-10h	digital timer 0-10h	digital timer 0-10h	digital timer 0-10h	digital timer 0-10h	digital timer 0-10h
COMANDO	digital	digital	digital	digital	digital	digital
DISTÂNCIA ENTRE TABULEIROS	70 mm	70 mm	70 mm	70 mm	70 mm	70 mm
DIMENSÃO DOS TABULEIROS (LxP) mm	530x325 – GN 1/1	530x325 – GN 1/1	530x325 – GN 1/1	530x325 – GN 1/1	530x325 – GN 1/1	530x325 – GN 1/1
DIMENSÕES (LxPxA) mm	980x780x635	980x780x795	980x780x1105	1030x950x1870	980x850x955	970x815x1260
MOTORES	2	2	3	5	2	3
PESO	81,5 Kg	92 Kg	118 Kg	210 Kg	100 Kg	120 Kg
PREÇO SEM IVA	4.332,00 €	4.843,00 €	6.661,00 €	13.170,00 €	6.964,00 €	8.824,00 €



MODELO EASYD4
MODELO EASYD6



MODELO EASYD10



MODELO EASYD16



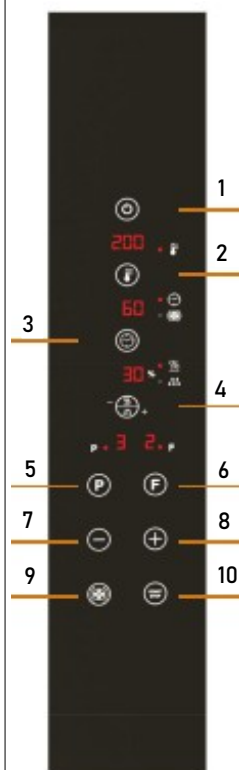
MODELO EASYD6GAS



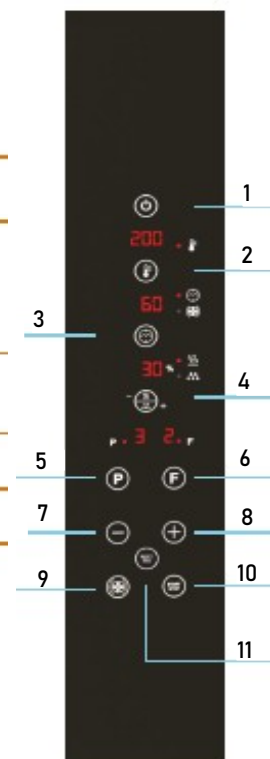
MODELO EASYD10GAS

COMANDOS

MODELOS ELÉTRICOS



MODELOS A GÁS



- 1 – ON/OFF
- 2 – TERMOSTATO
- 3 – TIMER
- 4 – REGULAÇÃO DA HUMIDADE
- 5 – PROGRAMAS
- 6 – FASE
- 7 – REDUÇÃO
- 8 – AUMENTO
- 9 – Sonda AL CUORE
- 10 – START/STOP
- 11 – RESET GÁS

NOTA :
COMANDO DIGITAL, VAPOR DIRETO E Sonda EM
TODOS OS MODELOS.

ELÉTRICOS

GÁS

MODELOS	EASYD4	EASYD6	EASYD10	EASYD16 (Trolley)	EASYD6GAS	EASYD10GAS
POTÊNCIA ELÉTRICA	7 Kw	9,5 Kw	14 Kw	24 Kw	14 Kw	17 Kw
POTÊNCIA GÁS	-----	-----	-----	-----	0,4 Kw	0,6 Kw
VOLTAGEM	400V/3N/50	400V/3N/50	400V/3N/50	400V/3N/50	230V/1N/50	230V/1N/50
CAPACIDADE MÁX. TABULEIROS	5	7	12	20	7	12
TEMPERATURA	digital timer 0-10h	digital timer 0-10h	digital timer 0-10h	digital timer 0-10h	digital timer 0-10h	digital timer 0-10h
COMANDO	digital	digital	digital	digital	digital	digital
DISTÂNCIA ENTRE TABULEIROS	80 mm	80 mm	80 mm	80 mm	80 mm	80 mm
DIMENSÃO DOS TABULEIROS (LxP) mm	600x400	600x400	600x400	600x400	600x400	600x400
DIMENSÕES (LxPxA) mm	980x780x635	980x780x795	980x780x1105	1030x950x1870	980x850x955	970x815x1260
MOTORES	2	2	3	5	2	3
PESO	81,5 Kg	92 Kg	118 Kg	210 Kg	100 Kg	120 Kg
PREÇO SEM IVA	4.224,00 €	4.719,00 €	6.514,00 €	13.035,00 €	6.823,00 €	8.700,00 €



MODELO SUPREME7



MODELO SUPREME12



MODELO SUPREME7GAS

COMANDO

NOTA :
COMANDO DIGITAL, LAVAGEM AUTOMÁTICA, VAPOR DIRECTO, SONDA MULTIPONTO E ASSISTÊNCIA TÉCNICA REMOTA EM TODOS OS MODELOS.



MODELO SUPREME12GAS

G|SUPREME
MADE IN ITALY

	ELÉTRICOS		GÁS	
MODELOS	SUPREME7	SUPREME12	SUPREME7GAS	SUPREME12GAS
POTÊNCIA ELÉTRICA	9,5 Kw	14 Kw	14 Kw	17 Kw
POTÊNCIA GÁS	-----	-----	0,4 Kw	0,4 Kw
VOLTAGEM	400V/3N/50	400V/3N/50	230V/1N/50	230V/1N/50
CAPACIDADE MÁX. TABULEIROS	7	12	7	12
TEMPERATURA	digital timer 0-60m	digital timer 0-60m	digital timer 0-60m	digital timer 0-60m
COMANDO	digital	digital	digital	digital
DISTÂNCIA ENTRE TABULEIROS	70 mm	70 mm	70 mm	70 mm
DIMENSÃO DOS TABULEIROS (LxP) mm	530x325	530x325	530x325	530x325
DIMENSÕES (LxPxA) mm	980x780x795	980x780x1105	980x850x955	980x815x1260
MOTORES	2	3	2	3
PESO	92 Kg	118 Kg	100 Kg	120 Kg
PREÇO SEM IVA	7.005,00 €	8.877,00 €	9.085,00 €	10.834,00 €



MODELO SUPREME6



MODELO SUPREME10



MODELO SUPREME6GAS

COMANDO

NOTA :
COMANDO DIGITAL, LAVAGEM AUTOMÁTICA, VAPOR DIRECTO, SONDA MULTIPONTO E ASSISTÊNCIA TÉCNICA REMOTA EM TODOS OS MODELOS.



MODELO SUPREME10GAS

G|SUPREME
MADE IN ITALY

	ELÉTRICOS		GÁS	
MODELOS	SUPREME6	SUPREME10	SUPREME6GAS	SUPREME10GAS
POTÊNCIA ELÉTRICA	9,5 Kw	14 Kw	14 Kw	17 Kw
POTÊNCIA GÁS	-----	-----	0,4 Kw	0,6 Kw
VOLTAGEM	400V/3N/50	400V/3N/50	230V/1N/50	230V/1N/50
CAPACIDADE MÁX. TABULEIROS	7	12	7	12
TEMPERATURA	digital timer 0-10h	digital timer 0-10h	digital timer 0-10h	digital timer 0-10h
COMANDO	digital	digital	digital	digital
DISTÂNCIA ENTRE TABULEIROS	80 mm	80 mm	80 mm	80 mm
DIMENSÃO DOS TABULEIROS (LxP) mm	600x400	600x400	600x400	600x400
DIMENSÕES (LxPxA) mm	980x780x795	980x780x1105	980x850x955	970x815x1260
MOTORES	2	3	2	3
PESO	92 Kg	118 Kg	100 Kg	120 Kg
PREÇO SEM IVA	6.911,00 €	8.794,00 €	8.979,00 €	10.728,00 €



MODELO
COM
TROLLEY

CARACTERÍSTICAS TÉCNICAS

- os modelos a gás podem funcionar ou com gás glp ou com gás natural
- corpo em aço inoxidável
- termostato de segurança contra aquecimento excessivo no interior do forno
- controle digital de calor
- sistema de injeção de vapor
- vedação de silicone na porta para impedir a fuga de calor do forno durante a operação
- ventilador em aço inoxidável integrado para cozinhar de maneira uniforme
- interruptor com trava de segurança na porta
- porta com vidro duplo, temperado e resistente ao calor
- fácil limpeza
- botão de função com quatro posições
- válvula de gás com sistema de ignição automática



ELÉTRICOS

MODELO	OZOKFE601	OZOKFE101	OZOKFE102	OZOKFE202	OZOKFE202TK (Trolley)
REFª COMERCIAL	OZ7890.95708.01	OZ789010G11.01	OZ7890.10G21.01	OZ7890.20G21.01	OZ7890.20G21.01TK
POTÊNCIA ELÉTRICA	11 Kw	17 Kw	21 Kw	42 Kw	42 Kw
POTÊNCIA DE GÁS	-----	-----	-----	-----	-----
VOLTAGEM	400V/3N/50	400V/3N/50	400V/3N/50	400V/3N/50	400V/3N/50
CAPACIDADE	6 x GN 1/1	10 x GN 1/1	10 x GN 2/1 - 20 x GN 1/1	20 x GN 2/1 - 40 x GN 1/1	20 x GN 2/1 - 40 x GN 1/1
TEMPERATURA MÁXIMA	280°C	280°C	280°C	280°C	280°C
DISTÂNCIA ENTRE GUIAS	68 mm	68 mm	68 mm	68 mm	68 mm
ENTRADA DE ÁGUA	R 3/4"	R 3/4"	R 3/4"	R 3/4"	R 3/4"
ENTRADA DE GÁS	-----	-----	-----	-----	-----
DIMENSÕES (LxPxA) mm	900x816x778	900x816x1057	1100x932x1067	1100x944x1910	1100x944x1910
PREÇO SEM IVA	5.133,00 €	5.923,00 €	6.145,00 €	9.766,00 €	11.240,00 €

GÁS

MODELO	OZOKFG601	OZOKFG101	OZOKFG102	OZOKFG202	OZOKFG202TK (Trolley)
REFª COMERCIAL	OZ7890.6G110.03	OZ7890.95701.03	OZ7890.10G21.03	OZ7890.20G21.03	OZ7890.20G21.03TK
POTÊNCIA ELÉTRICA	0,3 Kw	0,3 Kw	0,4 Kw	0,8 Kw	0,8 Kw
POTÊNCIA DE GÁS	12 Kw	19 Kw	30 Kw	40 Kw	40 Kw
VOLTAGEM	230V/1N/50	230V/1N/50	230V/1N/50	230V/1N/50	230V/1N/50
CAPACIDADE	6 x GN 1/1	10 x GN 2/1 - 20 x GN 1/1	10 x GN 2/1 - 20 x GN 1/1	20 x GN 2/1 - 40 x GN 1/1	20 x GN 2/1 - 40 x GN 1/1
TEMPERATURA MÁXIMA	280°C	280°C	280°C	280°C	280°C
DISTÂNCIA ENTRE GUIAS	68 mm	68 mm	68 mm	68 mm	68 mm
ENTRADA DE ÁGUA	R 3/4"	R 3/4"	R 3/4"	R 3/4"	R 3/4"
ENTRADA DE GÁS	R 1/2"	R 3/4"	R 3/4"	R 3/4"	R 3/4"
DIMENSÕES (LxPxA) mm	900x816x928	900x816x1220	1100x932x1220	1100x950x2021	1100x950x2021
PREÇO SEM IVA	6.082,00 €	6.476,00 €	7.126,00 €	10.531,00 €	12.124,00 €



CARACTERÍSTICAS TÉCNICAS

- os modelos a gás podem funcionar com gás glp ou gás natural
- corpo em aço inoxidável
- termostato de segurança contra aquecimento excessivo no interior do forno
- controle digital de calor
- sistema de injeção de humidade
- vedação de silicone na porta para impedir a fuga de calor do forno durante a operação
- ventilador em aço inoxidável integrado para cozinhar de maneira uniforme
- interruptor de segurança que interrompe o processo de cozimento quando a porta se abre
- porta com vidro duplo, temperado e resistente ao calor
- vidro interior da porta de fácil limpeza
- botão de função com quatro posições
- válvula de gás com sistema de ignição automática
- a câmara de cozimento isolada evita a perda de calor
- temperatura de cozimento controlada por termostato digital
- tempo de cozimento ajustável até 2 horas
- iluminação interna do forno
- pernas ajustáveis

MESA DE SUPORTE



MODELOS	OZ79110826711	OZ79111057208	OZ7895FK20220
MODELO APLICÁVEL	OZKFG101/601 – OZKFE101/601	OZKFG102 – OZKFE102	OZKFG202 – OZKFE202
DIMENSÕES (LxPxA) mm	850x610x600	1050x720x600	640x930x1560
PREÇO SEM IVA	310,00 €	352,00 €	1.779,00 €



MODELO
COM
TROLLEY



ELÉTRICOS

GÁS

MODELO	OZOKFE101CS	OZOKFE102CS	OZOKFE202CSTK (Trolley)	OZOKFG102CS	OZOKFG202CSTK (Trolley)
REFª COMERCIAL	OZ7890.C1.10E11.01	OZ7890.C1.10E21.01	OZ7890.C1.20E21.01	OZ7890.C1.10G21.031	OZ7890.C1.20G21.03
POTÊNCIA TOTAL	19 Kw	37 Kw	66 Kw	1 Kw	2 Kw
VOLTAGEM	400V/3N/50	400V/3N/50	400V/3N/50	230V/1N/50	230V/1N/50
POTÊNCIA TOTAL DE SECAGEM	18 Kw	32 Kw	64 Kw	42 Kw	84 Kw
POTÊNCIA TOTAL DE VAPOR	18 Kw	36 Kw	54 Kw	35 Kw	40 Kw
CAPACIDADE	10 x GN 1/1	10 x GN 2/1 – 20 x GN 1/1	20 x GN 2/1 – 40 x GN 1/1	10 x GN 2/1 – 20 x GN 1/1	20 x GN 2/1 – 40 x GN 1/1
TEMPERATURA	25°C/280°	25°C/280°	25°C/280°	25°C/280°	25°C/280°
DISTÂNCIA ENTRE GUIAS	68 mm	68 mm	63 mm	68 mm	63 mm
SAÍDA DE GÁS	-----	-----	-----	3/4"	3/4"
SAÍDA DE ÁGUA	3/4"	3/4"	3/4"	3/4"	3/4"
SAÍDA DE ESGOTO	50 mm	50 mm	50 mm	50 mm	50 mm
DIMENSÕES (LxPxA) mm	1008x896x1089	1230x1096x1089	1250x1117x1854	1230x1096x1089	1250x1117x1854
PREÇO SEM IVA	14.095,00 €	15.056,00 €	22.869,00 €	18.289,00 €	27.478,00 €

TRÊS MODOS DE COZIMENTO DIFERENTES

- MODO COMBI / 25°-280°C (A humidade pode ser ajustada para a proporção desejada)
- MODO DE CALOR SECO / 25°-280°C
- MODO DE VAPOR / 25°-130°C

CARACTERÍSTICAS TÉCNICAS

- construção em aço inoxidável aisi 304 cr-ni e tampa externa em aço inoxidável aisi 430
- 7 programas (*limpeza do gerador de vapor, t9, intermediário, sem tablet, rápido, médio, intensivo*)
- recurso de bandeja inteligente ao mesmo tempo, com base no rack, podendo ser cozido em tempos diferentes
- pulverizador manual para limpeza da cavidade do forno
- sistema de condensador de vapor
- recurso de hidratação manual (*dose de hidratação ajustável*)
- painel de controle articulado que permite pré-manutenção e inspeção
- cozimento lento a longo prazo com a opção de cozimento delta t
- cozimento até 24 horas e observação real da duração do mesmo
- recurso de pré-aquecimento com temperatura ajustável
- fermentação precisa sem a necessidade de aparelho de fermentação
- possibilidade de cozinhar peixe, frango e carne com sonda de temperatura central (25-99 ° c)
- enxaguamento e drenagem automáticos e ativos do gerador de vapor por uma bomba
- sistema de refrigeração com velocidade ajustável
- construção e dutos de ar para distribuição homogênea do ar quente de cozimento
- vidro duplo para evitar perda de calor
- lâmpada de iluminação de halogênio na cabine interna e resistente ao vapor e às altas temperaturas
- fácil instalação da vedação da porta para evitar a perda de vapor
- sistema de rack para fácil entrada do móvel no forno
- programa de cozimento de 8 etapas para criar sistema de aviso de adição de molho
- sistema seguro de tranca de porta dupla
- fácil lavagem e limpeza da cabine
- cabine do forno especialmente projetada com cantos internos higiênicos e arredondados
- menor tempo de cozimento que os fornos de convecção padrão
- painéis de exibição de temperatura e tempo no visor
- 50 receitas prontas (*mais de 1000 podem ser registradas*)
- recurso de cópia de receita e download de software com entrada usb
- execução do controle ativo de todas as funções no modo de serviço
- capacidade de detetar a quantidade de cal formada no gerador de vapor e fornecer e respetivo aviso de limpeza
- sistema de aviso de falha (*nível baixo de água, etc.*)
- limite dos termostatos no gerador de vapor e na cavidade
- gerador de vapor poderoso com sistema de enchimento automático
- pode trabalhar com glp ou gás natural e pode ser transformado sem qualquer modificação
- válvula de gás, sistema de ignição eletrônica e sistema de segurança que corta automaticamente o gás assim que se extingue a chama
- tubos do trocador de calor com vida útil longa
- sistema de combustão de baixa emissão e alta eficiência (*sistema de pré-mistura*) e queimadores de alto desempenho
- em termos de segurança, o sistema de ventilação da cabine interna para em pouco tempo quando a porta está aberta
- drenagem automática
- 5 velocidades diferentes
- data e hora reais no visor
- disponível no idioma desejado
- isolamento térmico total
- modo de lavagem automática
- pés reguláveis em altura



FORNOS DE PIZZA ELÉTRICOS



MODELO DELUXE 4 X 25 CM



MODELO DELUXE 4+4 X 25 CM



MODELO DELUXE 4 X 30 CM



MODELO DELUXE 4+4 X 30 CM



MODELO DELUXE 6 X 30 CM



MODELO DELUXE 6+6 X 30 CM

MODELOS	DELUXE 4 x 25 cm	DELUXE 4+4 x 25 cm	DELUXE 4 x 30 cm	DELUXE 4+4 x 30 cm	DELUXE 6 x 30 cm	DELUXE 6+6 x 30 cm
REFª COMERCIAL	M09370000	M0930010	M09370020	M09370030	M09370040	M09370050
POTÊNCIA	4000 W	6000 W	5000 W	10.000 W	6000 W	12.000 W
VOLTAGEM	400V/3N/50	400V/3N/50	400V/3N/50	400V/3N/50	400V/3N/50	400V/3N/50
TEMPERATURA	50°C/500°C	50°C/500°C	50°C/500°C	50°C/500°C	50°C/500°C	50°C/500°C
ILUMINAÇÃO	não	não	sim	sim	sim	sim
DIÂMETRO DA PIZZA	4 de 25 cm	8 de 25 cm	4 de 30 cm	8 de 30 cm	6 de 30 cm	12 de 30 cm
DIMENSÕES DA CÂMARA (LxPxA) mm	510x510x1110	2 x 510x510x110	620x620x150	2 x 620x620x150	920x620x150	2 x 920x620x150
DIMENSÕES (LxPxA) mm	800x660x340	800x660x495	900x770x410	900x770x740	1200x770x410	1200x770x740
PESO	50 Kg	73 Kg	75 Kg	140 Kg	102 Kg	195 Kg
PREÇO SEM IVA	1.224,00 €	1.700,00 €	1.466,00 €	2.262,00 €	1.904,00 €	3.048,00 €



ARMAÇÃO COM PRATELEIRA	DELUXE 4 x 25 cm	DELUXE 4+4 x 25 cm	DELUXE 4 x 30 cm	DELUXE 4+4 x 30 cm	DELUXE 6 x 30 cm	DELUXE 6+6 x 30 cm
REFª COMERCIAL	M09370060	M09370070	M09370080	M09370090	M09370100	M09370110
DIMENSÕES (LxPxA) mm	800x685x1115	800x685x855	900x770x1115	900x770x855	1200x770x1115	1200x770x855
PREÇO SEM IVA	662,00 €	610,00 €	746,00 €	685,00 €	818,00 €	781,00 €

FORNOS PARA PIZZAS



MODELO C74850140



MODELO C74850140
MODELO C74850145



MODELO C74850145



MODELO C74850050
MODELO C74850055

ELÉTRICOS

MODELOS	C74850140	C74850145	C74850040	C74850045	C74850050	C74850055
POTÊNCIA	4,4 Kw	8,8 Kw	13,8 Kw	20,4 Kw	20,4 Kw	30,6 Kw
VOLTAGEM	400V/3N/50	400V/3N/50	400V/3N/50	400V/3N/50	400V/3N/50	400V/3N/50
TEMPERATURA	+50°C/+500°C	+50°C/+500°C	+50°C/+500°C	+50°C/+500°C	+50°C/+500°C	+50°C/+500°C
DIÂMETRO DA PIZZA	35 cm	35 cm	40 cm	35 cm	40 cm	35 cm
QUANTIDADE DE PIZZAS	3	6	2 x 4	2 x 6	2 x 6	2 x 9
SUPORTE	MODELO	n.a.	n.a.	C74850060	C74850065	C74850070
	DIMENSÕES (LxPxA) mm	n.a.	n.a.	1100x849x857	1100x1209x857	1504x819x857
	PESO	n.a.	n.a.	27,1 Kg	31 Kg	33 Kg
DIMENSÕES INTERNAS (LxPxA) mm	1 x 1080x435x140	2 x 1080x435x140	2 x 820x840x175	2 x 820x1080x175	2 x 1230x840x175	2 x 1230x1080x175
DIMENSÕES EXTERNAS (LxPxA) mm	1305x600x413	1305x600x745	1100x1074x745	1100x1314x745	1500x1074x745	1500x1314x745
PESO	65 Kg	130 Kg	164 Kg	236 Kg	244 Kg	348 Kg
PREÇO SEM IVA - Forno	1.969,00 €	3.038,00 €	3.233,00 €	3.989,00 €	4.734,00 €	5.405,00 €
PREÇO SEM IVA - Suporte	-----	-----	758,00 €	935,00 €	885,00 €	1.005,00 €

GÁS

MODELOS	C74850010	C74850015	C74850020
POTÊNCIA TOTAL DE GÁS	16,1 Kw	21,5 Kw	27 Kw
VOLTAGEM	230V/1N/50	230V/1N/50	230V/1N/50
TEMPERATURA	+0°C/+450°C	+0°C/+450°C	+0°C/+450°C
DIÂMETRO DA PIZZA	30 cm	30 cm	30 cm
QUANTIDADE DE PIZZAS	4	6	9
SUPORTE	MODELO	C74850025	C74850030
	DIMENSÕES (LxPxA) mm	1005x840x960	1005x1140x960
	PESO	18 Kg	19 Kg
DIMENSÕES INTERNAS (LxPxA) mm	620x620x150	620x920x150	920x920x150
DIMENSÕES EXTERNAS (LxPxA) mm	1000x1062x560	1000x1362x560	1305x1362x560
PESO	127 Kg	143 Kg	173 Kg
PREÇO SEM IVA - Forno	4.695,00 €	5.513,00 €	6.608,00 €
PREÇO SEM IVA - Suporte	693,00 €	845,00 €	1.001,00 €



SUPORTES





TERMÓMETRO
até 500° C



PISO REFRACTÁRIO



INTERIOR
em aço inoxidável



SUPORTE PARA LENHA
(incluído no preço)

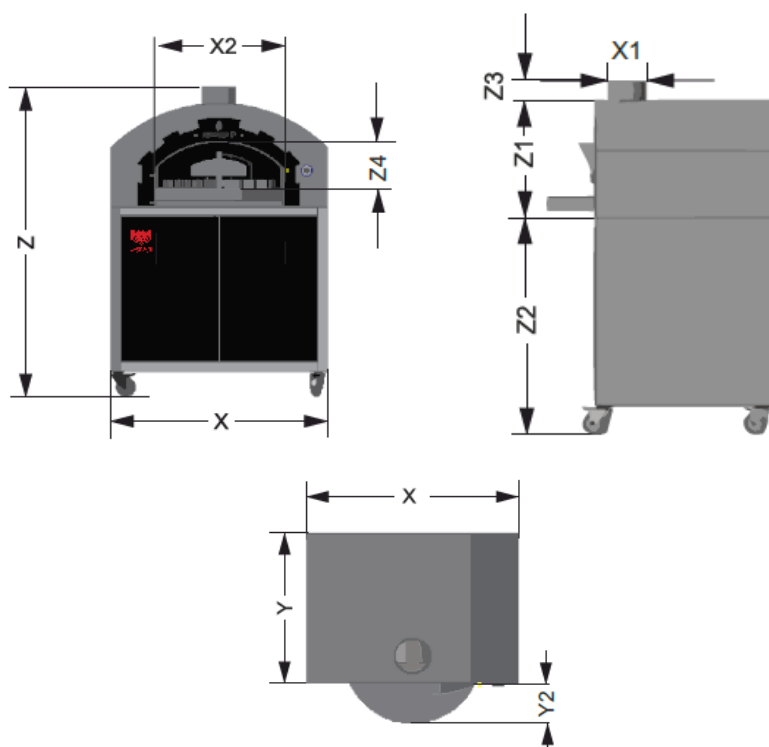


EXTERIOR
em aço inoxidável

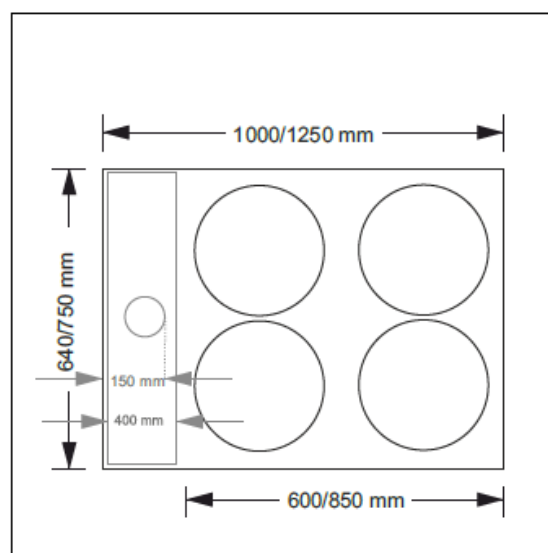


PÁ
(incluída no preço)

ROASTER 



DIMENSÕES INTERNAS




	X	Y	Y2	Z	X1	X2	Z1	Z2	Z3	Z4
PWC4	1140	815	220	1680	180	625	555	1010	80	210
PWC6	1390	930	220	1680	180	625	555	1010	80	210

FORNOS PARA PIZZA A LENHA / GÁS



FORNO

DISPONÍVEL NA
VERSÃO
LENHA



MODELOS BKPW4 e BKPW6



FORNO + MÓVEL

DISPONÍVEL NAS
VERSÕES
LENHA / LENHA E GÁS



ROASTER P

UM FORNO A CARVÃO QUE MANTÉM TODO O SABOR
DA PIZZA TRADICIONAL



MODELOS BKPWC4 e BKPWC6 (Versão **SÓ LENHA**)
MODELOS BKPGC4 e BKPGC6 (Versão **LENHA E GÁS**)


	SÓ FORNO		FORNO + MÓVEL			
MODELOS	BKPW4	BKPW6	BKPWC4	BKPWC6	BKPGC4	BKPGC6
TEMPERATURA MÁXIMA	450°C	450°C	450°C	450°C	450°C	450°C
CAPACIDADE	62 pizzas/h	84 pizzas/h	62 pizzas/h	84 pizzas/h	62 pizzas/h	84 pizzas/h
VERSÃO	lenha	lenha	lenha	lenha	lenha e gás	lenha e gás
DIMENSÕES DA GRELHA (LxPxA) mm	1000x650	1250x650	1000x650	1250x650	1000x650	1250x650
DIMENSÕES (LxPxA) mm	1140x815x590	1390x815x590	1140x815x1680	1390x815x1680	1140x815x1680	1390x815x1680
PESO	260 Kg	320 Kg	340 Kg	380 Kg	340 Kg	380 Kg
PREÇO SEM IVA *	8.188,00 €	9.492,00 €	10.158,00 €	11.584,00 €	12.737,00 €	14.162,00 €

* NOS PREÇOS APRESENTADOS ENCONTRA-SE INCLUÍDO 1 PÁ, 1 SUPORTE PARA LENHA E KIT DE CONVERSÃO DE GÁS.



MODELO	SAGERRIT
REFª COMERCIAL	SA175-4001
POTÊNCIA	3,6 Kw
VOLTAGEM	230V/1N/50
TEMPERATURA AMBIENTE ADMISSÍVEL	0°C/260°C
VELOCIDADE VARIÁVEL DA CORREIA	2-12 minutos
DIMENSÕES (LxPxA) mm	470x1050x400
PESO	26 Kg
PREÇO SEM IVA	1.970,00 €

EM AÇO INOXIDÁVEL
 VELOCIDADE VARIÁVEL DA CORREIA TRANSPORTADORA DE
 2-12 MIN.
 CALOR SUPERIOR E INFERIOR AJUSTÁVEL
 SEPARADAMENTE
 BANDEJA DE ARMAZENAMENTO GRANDE COM FUNÇÃO DE
 ESPERA
 BANDEJA DE MIGALHAS
 PROTEÇÃO CONTRA SOBREAQUECIMENTO
 ELEMENTO DE AQUECIMENTO DE QUARTZ A GARANTIR
 RESULTADOS CONSTANTES
 ENCHIMENTO FÁCIL E SEGURO





MODELO C74850150



MODELO C74850155
MODELO C74850160
MODELO C74850165



MODELOS	C74850150 *	C74850155	C74850160	C74850165
POTÊNCIA	7,8 Kw	14,2 Kw	17,4 Kw	24,4 Kw
VOLTAGEM	400V/3N/50	400V/3N/50	400V/3N/50	400V/3N/50
TEMPERATURA	320°C	320°C	320°C	320°C
Ø PIZZA - QT. PIZZA/HORA	25 cm - 30 un./hora	25 cm - 90 un./hora	25 cm - 165 un./hora	25 cm - 180 un./hora
	32 cm - 15 un./hora	32 cm - 30 un./hora	32 cm - 75 un./hora	32 cm - 105 un./hora
	40 cm - 13 un./hora	40 cm - 26 un./hora	40 cm - 39 un./hora	40 cm - 52 un./hora
	-----	45 cm - 12 un./hora	45 cm - 24 un./hora	45 cm - 36 un./hora
SUORTE	não	sim	sim	sim
ILUMINAÇÃO	não	não	não	não
DIMENSÕES INTERNAS (LxPxA) mm	400x540x100	500x750x100	650x1000x100	800x1100x100
DIMENSÕES EXTERNAS (LxPxA) mm	1425x985x450	1860x1210x500 - 1030	2070x1320x560 - 1090	2250x1560x600 - 1130
PESO	101 Kg	255 Kg	284 Kg	411 Kg
PREÇO SEM IVA	9.247,00 €	16.316,00 €	21.219,00 €	25.157,00 €

SUORTE *

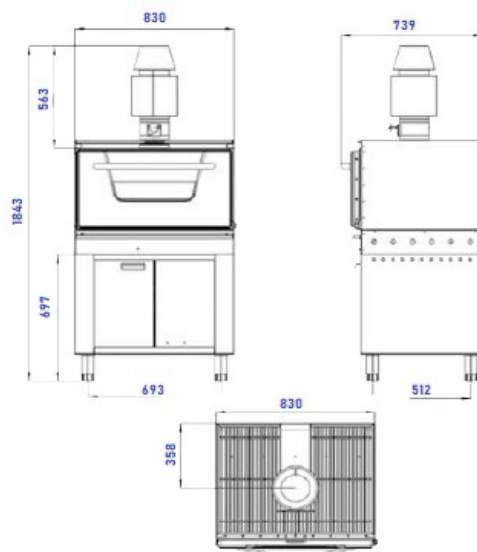
MODELO	C74850170
DIMENSÕES (LxPxA) mm	600x865x630
MODELO APLICÁVEL	C74850150
PREÇO SEM IVA	1.203,00 €



FORNO DE BRASA A CARVÃO



MODELO EX-HB70



MODELO EX-HB70A + MODELO EX-MCHB70A

MODELOS	MESA DE SUPORTE	
	EX-HB70A	EX-MCHB70A
REFª COMERCIAL	19077357	19077370
POTÊNCIA	80 Kw	-----
PRODUÇÃO KG / HORA	4,5	-----
CAPACIDADE DAS GRELHAS	1 x GN 2/1 – com 5 níveis	-----
TEMPERATURA	até 500°C	-----
ESTRUTURA	aço inoxidável	aço inoxidável
DIMENSÕES DA CÂMARA (LxPxA) mm	650x325	-----
DIMENSÕES (LxPxA) mm	830x739x583	830x739x697
PREÇO SEM IVA	5.935,00 €	855,00 €

CARACTERÍSTICAS:

- ALTA QUALIDADE.
- TOTALMENTE ISOLADO PARA ECONOMIZAR CONSUMO E EVITAR A EMISSÃO DE CALOR PARA FORA.
- PORTA ROBUSTA EM AÇO FUNDIDO.
- GAVETA PARA COLETA DAS CINZAS REMOVÍVEL NA PARTE INFERIOR.
- INCLUÍDO NA PARTE SUPERIOR DO FORNO UMA GRADE DE PROTEÇÃO.
- TERMÔMETRO INTEGRADO NA PORTA DO FORNO COM CONTROLE DE TEMPERATURA.

INCLUÍDO:

- CORTA-FOGO INTERNO PARA IMPEDIR QUE AS CHAMAS ESCAPEM EM DIREÇÃO AO DUTOS
- DE VENTILAÇÃO.
- REGULADOR DE PRESSÃO PARA CONTROLE DE TEMPERATURA.
- CHAPÉU.
- GRELHADOR PARA COZINHAR.
- PINÇAS.
- PÁ.





MODELOS	BKIGNIS45	BKIGNIS45CR	BKIGNIS110	BKIGNIS110CR
QT. REFEIÇÕES (aproximadamente)	45	45	110	110
DIMENSÕES DA GRELHA (LxPxA) mm	530x400	530x400	730x600	730x600
DIMENSÕES (LxPxA) mm	670x510x1010	670x510x1010	870x710x1010	870x710x1010
PREÇO SEM IVA	6.186,00 €	6.943,00 €	7.836,00 €	8.730,00 €

ROASTER



UM FORNO A CARVÃO QUE MUDARÁ A MANEIRA DE COZINHAR.

É A COMBINAÇÃO ENTRE UM CHURRASCO ABERTO E UM FORNO. USADO PELOS CHEFS MAIS ESPECIALIZADOS DO MUNDO, CONFERE UM SABOR ÚNICO A TODOS OS TIPOS DE ALIMENTOS E AO MESMO TEMPO AUMENTA A PRODUTIVIDADE DA COZINHA.

**MAIS RÁPIDO
QUE UMA
CHURRASQUEIRA
TRADICIONAL**

MODELOS	BKR54	BKR56	BKR74	BKR76	BKR96
QT. REFEIÇÕES (aproximadamente)	45	75	75	110	160
CONSUMO DE CARVÃO *	6 Kg	12 Kg	12 Kg	17 Kg	19 Kg
EXAUSTÃO DE FUMOS	1600 m³/hora	2100 m³/hora	2100 m³/hora	2500 m³/hora	2700 m³/hora
DIMENSÕES DA GRELHA (LxPxA) mm	530x400	530x600	730x400	730x600	930x600
DIMENSÕES (LxPxA) mm	765x510x1110	765x710x1110	965x510x1110	965x710x1110	1165x710x1110
PESO	175 Kg	200 Kg	200 Kg	280 Kg	305 Kg
PREÇO SEM IVA **	8.523,00 €	9.692,00 €	9.692,00 €	10.860,00 €	13.471,00 €

* A quantidade de carvão irá depender da qualidade do carvão a ser usado

** Nos preços apresentados encontra-se incluído, kit de chaminé, 2 grelhas e 2 pinças em aço inoxidável


TERMÓMETRO
até 500°C


EXTERIOR
em aço inoxidável


PINÇA
2 pinças em aço inoxidável
(incluído no preço)


INTERIOR
em aço inoxidável


KIT DE CHAMINÉ
com regulador de fluxo
de ar
(incluído no preço)


GAVETA
gaveta de resíduos de
cinza com regulador
de entrada de ar

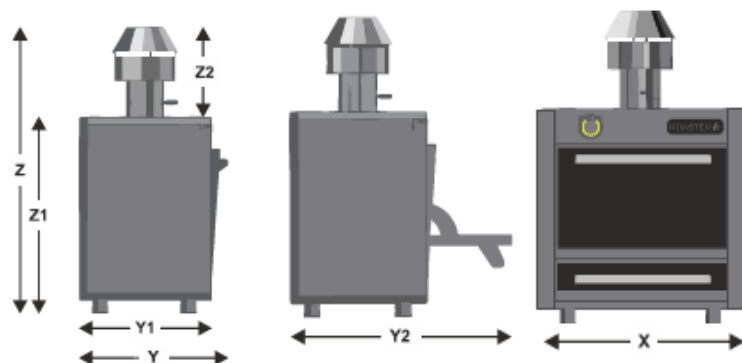

GRELHAS
2 prateleiras em aço
suporte para 5 grelhas
(incluído no preço)


PORTA
porta de ferro fundido
na cor preta

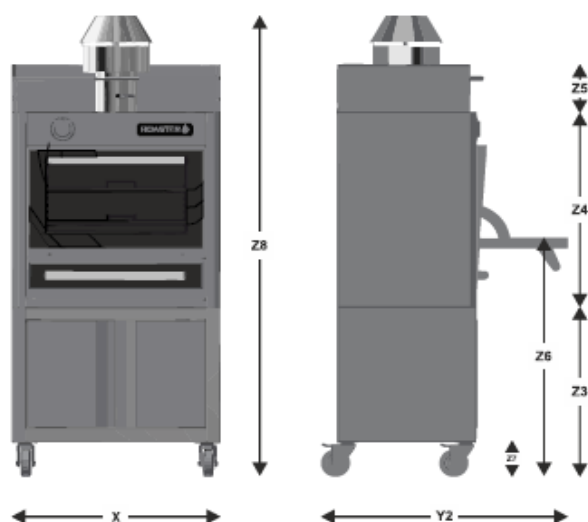

4 RODAS
ou 4 pernas em aço inoxidável



ROASTER 



	ROASTER 54	ROASTER 74	ROASTER 56	ROASTER 76	ROASTER 96
X	765	965	765	965	1165
Y	580	580	780	780	780
Y1	510	510	710	710	710
Y2	850	850	1050	1050	1050
Z	1270	1270	1270	1270	1270
Z1	800	800	800	800	800
Z2	470	470	470	470	470



	ROASTER 54	ROASTER 74	ROASTER 56	ROASTER 76	ROASTER 96
X	765	965	765	965	1165
Y2	850	850	1050	1050	1050
Z3	635	635	635	635	635
Z4	750	750	750	750	750
Z5	180	180	180	180	180
Z6	900	900	900	900	900
Z7	120	120	120	120	120
Z8	1910	1910	1910	1910	1910



ARMÁRIO BASE COM PORTAS E RODAS

MODELOS	PREÇO SEM IVA
BKRAC54	1.073,00 €
BKRAC56	1.100,00 €
BKRAC74	1.100,00 €
BKRAC76	1.129,00 €
BKRAC96	1.376,00 €




BASE NEUTRA ABERTA COM RODAS

MODELOS	PREÇO SEM IVA
BKRAT54	936,00 €
BKRAT56	963,00 €
BKRAT74	963,00 €
BKRAT76	1.046,00 €
BKRAT96	1.210,00 €



GRELHA DE AQUECIMENTO

MODELOS	PREÇO SEM IVA
BKRAH54	826,00 €
BKRAH56	853,00 €
BKRAH74	853,00 €
BKRAH76	881,00 €
BKRAH96	1.019,00 €



GRELHA INTERIOR

MODELOS	PREÇO SEM IVA
BKRAG54	276,00 €
BKRAG56	304,00 €
BKRAG74	304,00 €
BKRAG76	358,00 €
BKRAG96	468,00 €



PINÇA

MODELO	PREÇO SEM IVA
BKRATN	83,00 €

ROASTER 





**IDEAL PARA FUMAR
ALIMENTOS**



INCLUIDO:
- 3 GRELHAS COM 400x279 mm
- 3 GANCHOS PARA CARNE

PARA FUMAR UMA VARIEDADE DE ALIMENTOS,
COMO PEIXE, CARNE, PRESUNTO E LEGUMES.



MODELO	H238486
POTÊNCIA	1600 W
VOLTAGEM	230V/1N/50
DIMENSÕES (LxPxA) mm	365x220x290
PREÇO SEM IVA	800,00 €

EM AÇO INOXIDÁVEL, COMPOSTO POR APENAS UMA PORTA, COM ISOLAMENTO DUPLO, FECHO MAGNÉTICO E TERMOSTATO INTEGRADO QUE PERMITE AJUSTAR A TEMPERATURA.

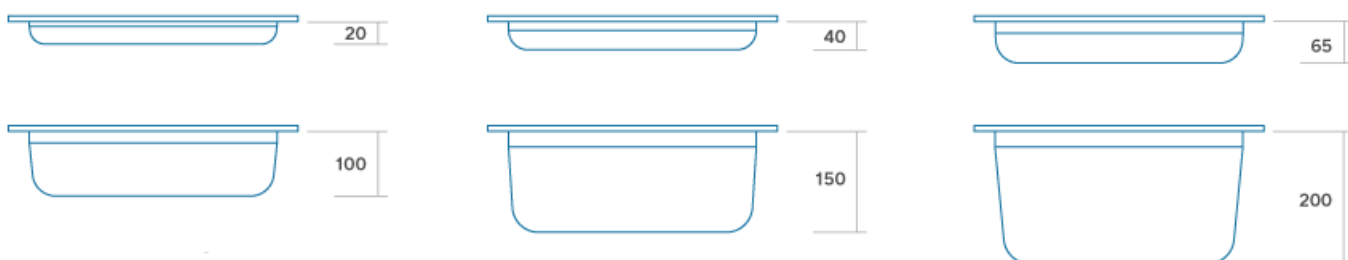
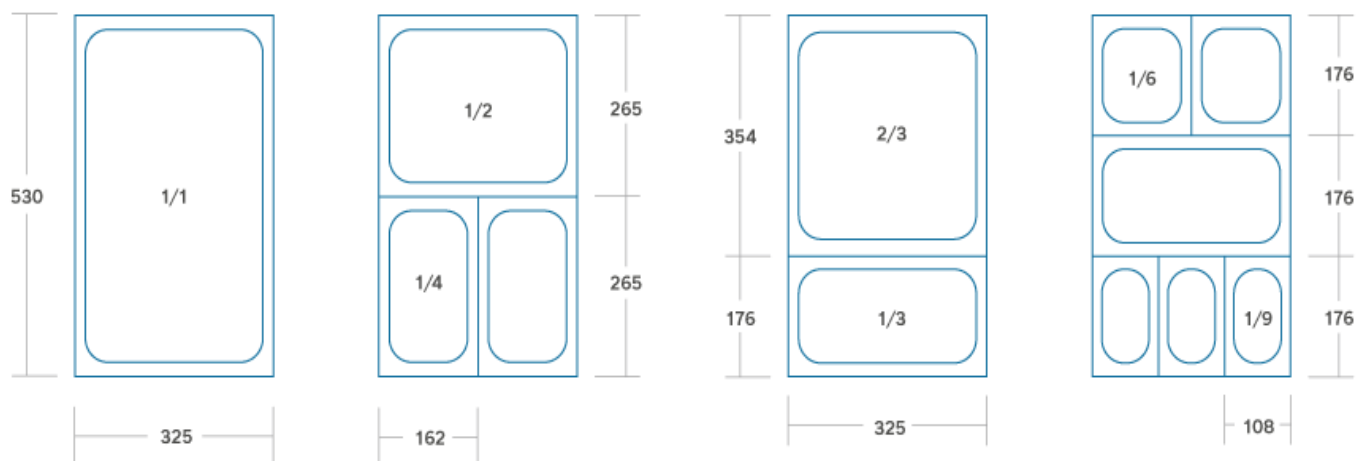


EQUIPADO COM UMA VENTILAÇÃO DE AR QUENTE NA PARTE TRASEIRA.





DIMENSÕES



CONTAINERS



ALTURA	20 MM	40 MM	65 MM	100 MM	150 MM	200 MM
REF* COMERCIAL	M09367500	M09367501	M09367502	M09367503	M09367504	M09367505
CAPACIDADE	2,8 litros	5,6 litros	9,0 litros	14,0 litros	21,0 litros	27 litros
DIMENSÕES (LxP) mm	530x325	530x325	530x325	530x325	530x325	530x325
QT. MÍNIMAS	10	10	10	10	10	10
PREÇO SEM IVA *	9,60 €	11,70 €	11,90 €	15,20 €	24,50 €	29,50 €

1/1 GN



ALTURA	20 MM	40 MM	65 MM	100 MM	150 MM	200 MM
REF* COMERCIAL	M09367509	M09367510	M09367511	M09367512	M09367513	M09367514
CAPACIDADE	1,5 litros	2,8 litros	4,0 litros	6,5 litros	9,5 litros	12,5 litros
DIMENSÕES (LxP) mm	325x265	325x265	325x265	325x265	325x265	325x265
QT. MÍNIMAS	30	20	20	20	10	10
PREÇO SEM IVA *	5,60 €	6,50 €	7,40 €	9,90 €	14,40 €	18,00 €

1/2 GN



ALTURA	20 MM	40 MM	65 MM	100 MM	150 MM	200 MM
REF* COMERCIAL	M09367518	M09367519	M09367520	M09367521	M09367522	M09367523
CAPACIDADE	0,9 litros	1,6 litros	2,5 litros	4,0 litros	6,0 litros	7,8 litros
DIMENSÕES (LxP) mm	325x176	325x176	325x176	325x176	325x176	325x176
QT. MÍNIMAS	40	30	20	20	20	20
PREÇO SEM IVA *	4,60 €	5,80 €	6,00 €	8,40 €	13,20 €	19,20 €

1/3 GN



ALTURA	20 MM	40 MM	65 MM	100 MM	150 MM	200 MM
REF* COMERCIAL	M09367527	M09367528	M09367529	M09367530	M09367531	M09367532
CAPACIDADE	0,55 litros	1,1 litros	1,8 litros	2,8 litros	4,2 litros	5,5 litros
DIMENSÕES (LxP) mm	265x162	265x162	265x162	265x162	265x162	265x162
QT. MÍNIMAS	40	30	20	20	20	20
PREÇO SEM IVA *	3,60 €	5,00 €	5,40 €	6,80 €	10,70 €	15,20 €

1/4 GN



ALTURA	20 MM	40 MM	65 MM	100 MM	150 MM	200 MM
REF* COMERCIAL	-----	-----	M09367538	M09367539	M09367540	M09367541
CAPACIDADE	-----	-----	1,0 litros	1,6 litros	2,4 litros	3,4 litros
DIMENSÕES (LxP) mm	-----	-----	176x162	176x162	176x162	176x162
QT. MÍNIMAS	-----	-----	20	20	20	20
PREÇO SEM IVA *	-----	-----	4,00 €	5,70 €	9,60 €	15,00 €

1/6 GN



ALTURA	20 MM	40 MM	65 MM	100 MM	150 MM	200 MM
REF* COMERCIAL	-----	-----	M09367547	M09367548	M09367549	-----
CAPACIDADE	-----	-----	0,6 litros	1,0 litros	1,4 litros	-----
DIMENSÕES (LxP) mm	-----	-----	176x108	176x108	176x108	-----
QT. MÍNIMAS	-----	-----	20	20	20	-----
PREÇO SEM IVA *	-----	-----	3,30 €	5,80 €	9,60 €	-----

1/9 GN



ALTURA	20 MM	40 MM	65 MM	100 MM	150 MM	200 MM
REF* COMERCIAL	M09367563	M09367564	M09367565	M09367566	M09367567	M09367568
CAPACIDADE	1,82 litros	3,6 litros	5,5 litros	9,0 litros	13,0 litros	18,0 litros
DIMENSÕES (LxP) mm	325x354	325x354	325x354	325x354	325x354	325x354
QT. MÍNIMAS	30	20	20	20	10	10
PREÇO SEM IVA *	7,50 €	8,80 €	9,60 €	12,70 €	19,00 €	27,00 €

2/3 GN



* Preço unitário com quantidades mínimas de aquisição.

Os containers entregar-se-ão sem custos, se adquiridos com algum produto do nosso Catálogo cuja Ref* Comercial se inicie com M.

Em compras isoladas de containers ou tampas, a entrega dos mesmos terão os seguintes débitos de portes em separado :

- ATÉ 60 CONTAINERS OU TAMPAS : acresce 30,00 € + iva de portes;
- DE 61 ATÉ 120 CONTAINERS OU TAMPAS : acresce 60,00 € + iva de portes;
- DE 121 ATÉ 180 CONTAINERS OU TAMPAS : acresce 90,00 € + iva de portes;
- MAIS DE 180 CONTAINERS OU TAMPAS : acresce 0,50 € por cada container ou tampa + iva de portes
(Ex. : 250 containers x 0,50 € = 125,00 € + iva de portes)

CONTAINERS PERFURADOS



ALTURA	20 MM	40 MM	65 MM	100 MM	150 MM	200 MM
REFª COMERCIAL	M09367600	M09367601	M09367602	M09367603	M09367604	M09367605
CAPACIDADE	2,8 litros	5,6 litros	9,0 litros	14,0 litros	21,0 litros	27 litros
DIMENSÕES (LxP) mm	530x325	530x325	530x325	530x325	530x325	530x325
QT. MÍNIMAS	10	10	10	10	10	10
PREÇO SEM IVA *	12,50 €	15,00 €	16,00 €	23,00 €	30,00 €	40,00 €

1/1 GN



ALTURA	20 MM	40 MM	65 MM	100 MM	150 MM	200 MM
REFª COMERCIAL	M09367609	M09367610	M09367611	M09367612	M09367613	M09367614
CAPACIDADE	1,5 litros	2,8 litros	4,0 litros	6,5 litros	9,5 litros	12,5 litros
DIMENSÕES (LxP) mm	325x265	325x265	325x265	325x265	325x265	325x265
QT. MÍNIMAS	30	20	20	20	10	10
PREÇO SEM IVA *	7,00 €	8,00 €	9,00 €	12,00 €	18,00 €	25,00 €

1/2 GN



ALTURA	20 MM	40 MM	65 MM	100 MM	150 MM	200 MM
REFª COMERCIAL	-----	-----	M09367620	M09367621	M09367622	-----
CAPACIDADE	-----	-----	2,5 litros	4,0 litros	6,0 litros	-----
DIMENSÕES (LxP) mm	-----	-----	325x176	325x176	325x176	-----
QT. MÍNIMAS	-----	-----	20	20	20	-----
PREÇO SEM IVA *	-----	-----	7,80 €	10,20 €	19,00 €	-----

1/3 GN



ALTURA	20 MM	40 MM	65 MM	100 MM	150 MM	200 MM
REFª COMERCIAL	-----	M09367669	M09367670	M09367671	M09367672	M09367673
CAPACIDADE	-----	3,6 litros	5,5 litros	9,0 litros	13,0 litros	18,0 litros
DIMENSÕES (LxP) mm	-----	325x354	325x354	325x354	325x354	325x354
QT. MÍNIMAS	-----	20	20	20	10	10
PREÇO SEM IVA *	-----	10,00 €	11,50 €	17,00 €	24,80 €	34,40 €

2/3 GN



* Preço unitário com quantidades mínimas de aquisição.

Os containers entregar-se-ão sem custos, se adquiridos com algum produto do nosso Catálogo cuja Refª Comercial se inicie com M.

Em compras isoladas de containers ou tampas, a entrega dos mesmos terão os seguintes débitos de portes em separado :

- ATÉ 60 CONTAINERS OU TAMPAS : acresce 30,00 € + iva de portes;
- DE 61 ATÉ 120 CONTAINERS OU TAMPAS : acresce 60,00 € + iva de portes;
- DE 121 ATÉ 180 CONTAINERS OU TAMPAS : acresce 90,00 € + iva de portes;
- MAIS DE 180 CONTAINERS OU TAMPAS : acresce 0,50 € por cada container ou tampa + iva de portes
(Ex. : 250 containers x 0,50 € = 125,00 € + iva de portes)

TAMPAS PARA CONTAINERS



TAMPA NORMAL

CONTAINER	1/1 GN	1/2 GN	1/3 GN	1/4 GN	1/6 GN	1/9 GN	2/3 GN
REFª COMERCIAL	M09367750	M09367751	M09367752	M09367753	M09367755	M09367756	M09367760
DIMENSÕES (LxP) mm	530x325	325x265	325x176	265x162	176x162	176x108	325x354
QT. MÍNIMAS	10	20	20	20	40	40	10
PREÇO SEM IVA *	10,50 €	6,50 €	4,70 €	4,20 €	2,80 €	2,50 €	8,20 €



TAMPA COM RECORTE PARA CONCHA/COLHER

CONTAINER	1/1 GN	1/2 GN	1/3 GN	1/4 GN	1/6 GN	1/9 GN	2/3 GN
REFª COMERCIAL	M09367770	M09367771	M09367772	M09367773	M09367775	M09367776	M09367780
DIMENSÕES (LxP) mm	530x325	325x265	325x176	265x162	176x162	176x108	325x354
QT. MÍNIMAS	10	20	20	20	40	40	10
PREÇO SEM IVA *	10,70 €	6,70 €	4,90 €	4,40 €	3,00 €	2,70 €	7,40 €



TAMPA COM VEDANTE EM SILICONE

CONTAINER	1/1 GN	1/2 GN	1/3 GN	1/4 GN	1/6 GN	1/9 GN	2/3 GN
REFª COMERCIAL	M09367790	M09367791	M09367792	M09367793	M09367795	-----	M09367800
DIMENSÕES (LxP) mm	530x325	325x265	325x176	265x162	176x162	-----	325x354
QT. MÍNIMAS	6	6	12	12	12	-----	6
PREÇO SEM IVA *	42,50 €	22,00 €	16,50 €	14,00 €	11,00 €	-----	29,00 €



BARRA DE SUPORTE UNIVERSAL

REFª COMERCIAL	M09367811	M09367810
DIMENSÕES (LxP) mm	325x20	530x20
QT. MÍNIMAS	6	6
PREÇO SEM IVA *	2,50 €	5,00 €



* Preço unitário com quantidades mínimas de aquisição.

Os containers entregar-se-ão sem custos, se adquiridos com algum produto do nosso Catálogo cuja Refª Comercial se inicie com M.

Em compras isoladas de containers ou tampas, a entrega dos mesmos terão os seguintes débitos de portes em separado :

- ATÉ 60 CONTAINERS OU TAMPAS : acresce 30,00 € + iva de portes;
- DE 61 ATÉ 120 CONTAINERS OU TAMPAS : acresce 60,00 € + iva de portes;
- DE 121 ATÉ 180 CONTAINERS OU TAMPAS : acresce 90,00 € + iva de portes;
- MAIS DE 180 CONTAINERS OU TAMPAS : acresce 0,50 € por cada container ou tampa + iva de portes
(Ex. : 250 containers x 0,50 € = 125,00 € + iva de portes)

