



EQUIPAMENTOS PARA GELATARIA



TEMPERADORA DE CHOCOLATE

MODELO	VCF2105
POTÊNCIA	1060 W
VOLTAGEM	230V/1N/50
CAPACIDADE	5,5 litros
TEMPERATURA	0°C/70°C
DIMENSÕES (LxPxA) mm	Ø 290 x 730
PESO	11 Kg
PREÇO SEM IVA	2.503,00 €



MÁQUINA DE CHANTILY

MODELOS	CHANTILY2L	CHANTILY5L
REFª COMERCIAL	M09505000	M09505005
POTÊNCIA	300 W	400 W
VOLTAGEM	230V/1N/50	230V/1N/50
CAPACIDADE	2 litros	5 litros
PRODUÇÃO	100 litros chantilly / hora	100 litros chantilly / hora
REFRIGERANTE	R290	R290
DIMENSÕES (LxPxA) mm	250x410x400	280x440x400
PESO	26 Kg	30 Kg
PREÇO SEM IVA	3.900,00 €	4.575,00 €





3 NÍVEIS
MODELO PU15096



4 NÍVEIS
MODELO PU15097



MODELO H274156



MODELO H274163

MODELOS	PU15096	PU15097	H274156	H274163
POTÊNCIA	250 W	250 W	265 W	300 W
VOLTAGEM	230V/1N/50	230V/1N/50	230V/1N/50	230V/1N/50
NÍVEIS	3	4	5	6
CAPACIDADE	700 ml	1200 ml	-----	-----
CAPACIDADE MÁX. CHOCOLATE	-----	-----	2,5 Kg	2,5 Kg
CAPACIDADE MIN. CHOCOLATE	-----	-----	6 Kg	8 Kg
DIMENSÕES (LxA) mm	Ø 21x380	Ø 23x450	Ø 330x700	Ø 370x840
PREÇO SEM IVA	245,10 €	302,40 €	915,00 €	1.301,00 €



IDEAL PARA
FAZER GELADOS,
SORVETE E IOGURTE
CONGELADO



MODELO	H274231
POTÊNCIA	180 W
VOLTAGEM	230V/1N/50
CAPACIDADE DO CILINDRO	2 litros
TEMPERATURA	-10°C/-35°C
REFRIGERANTE	R600a
DIMENSÕES (LxPxA) mm	272x315x362
PREÇO SEM IVA	999,00 €

INCLUÍDO COPO MEDIDOR
E COLHER



COPO COM FUNDO EM ESTRELA PARA PREPARAÇÃO DE SORVETE MACIO



SPAGHETTI

MODELO	VES2017EIS
POTÊNCIA	-----
VOLTAGEM	-----
DIMENSÕES (LxPxA) mm	200x220x630
PESO	5 Kg
PREÇO SEM IVA	812,00 €

NOTA :

- INCLUI O MOLDE PARA SPAGHETTI.
- SOB PEDIDO PODEMOS FORNECER OS MOLDES PARA LASAGNA, TAGLIATELLE E O COPO COM BASE EM ESTRELA PARA GELADO SOFT.

SOFT ICE

MODELO	VES2017EIS
POTÊNCIA	-----
VOLTAGEM	-----
DIMENSÕES (LxPxA) mm	200x220x620
PESO	5 Kg
PREÇO SEM IVA	812,00 €





IDEAL PARA
VENDA
EM PEQUENAS
LOJAS



MODELOS MFMINICREAM2V / 3V

VERSÃO COM LED



MODELOS MFMINICREAM2VLED / 3VLED

MODELO	MFMINICREAM2V	MFMINICREAM3V	MFMINICREAM2VLED	MFMINICREAM3VLED
POTÊNCIA	90 W	90 W	95 W	95 W
CONSUMO	1,75 Kwh/24H	1,75 Kwh/24H	1,8 Kwh/24H	1,8 Kwh/24H
VOLUME	20 litros	29 litros	20 litros	29 litros
TEMPERATURA	-10°C/-22°C	-10°C/-22°C	-10°C/-22°C	-10°C/-22°C
CLASSE CLIMÁTICA	4 (30°C-55%RH) L1	4 (30°C-55%RH) L1	4 (30°C-55%RH) L1	4 (30°C-55%RH) L1
CAPACIDADE	2 x 5 litros	3 x 5 litros	2 x 5 litros	3 x 5 litros
REFRIGERANTE	R600a	R600a	R600a	R600a
DIMENSÕES (LxPxA) mm	490x790x345	654x790x345	490x790x345	654x790x345
PESO	26 Kg	32 Kg	26 Kg	32 Kg
PREÇO SEM IVA *	1.703,00 €	1.877,00 €	1.812,00 €	1.998,00 €

* CUBAS NÃO INCLuíDAS

ACESSÓRIOS	REFª COMERCIAL / T	MODELO APLICÁVEL	PREÇO SEM IVA
CUBA EM AÇO INOXIDÁVEL DE 5 LITROS - 360x165x120 mm *	MFF2511001	TODOS	54,00 €
CUBA EM AÇO INOXIDÁVEL DE 2,5 LITROS - 180x165x120 mm *	MF2611009	TODOS	45,00 €
KIT LED *	MF8808169	MFMINICREAM2V	231,00 €
	MF8808171	MFMINICREAM3V	264,00 €
EXPOSITOR DE PIRULITO EM PÉ EM ACRÍLICO - 50 UNIDADES **	MF8808179	MFMINICREAM2V	275,00 €
EXPOSITOR DE PIRULITO EM PÉ EM ACRÍLICO - 80 UNIDADES **	MF8808191	MFMINICREAM3V	353,00 €
KIT DE MESA EM PÉ **	MF8932330	MFMINICREAM2V	576,00 €
	MF8932328	MFMINICREAM3V	599,00 €
KIT PROMOCIONAL **	MF8808180	MFMINICREAM2V	67,00 €
	MF8808181	MFMINICREAM3V	76,00 €

* OPCIONAL

** OPCIONAL SOB CONSULTA E PRODUÇÃO ESPECIAL

BALCÕES PARA GELADOS (CARAPINAS) - "DOLCE VITA"



MODELO MFDV2



MODELO MFDV2



MODELO MFDV2



MODELO MFDV2



MODELO MFDV2



ESTRUTURA E TAMPO DE TRABALHO EM CHAPA DE AÇO PLASTIFICADO DE DUAS CORES (BRANCO E AZUL CLARO).

SUPORE DE ACRÍLICO À PROVA DE CHOQUE COM PARTE SUPERIOR DE TRABALHO E COMO OPCIONAL PODERÁ TER SUPORTE PARA ETIQUETA DE SABOR.

SISTEMA DE CONDENSAÇÃO ISENTO DE MANUTENÇÃO.
TERMÔMETRO ELETRÔNICO COM DESCONGELAÇÃO MANUAL.
4 RODAS PIVOTANTES.
COLHER, COMO OPCIONAL.

MODELOS	MFDV2	MFDV4	MFDV6	MFDV8	MFDV10
POTÊNCIA	143 W	260 W	310 W	350 W	480 W
CONSUMO	0,91 Kwh/24H	2,8 Kwh/24H	4,4 Kwh/24H	5,9 Kwh/24H	7,3 Kwh/24H
VOLUME	68 litros	130 litros	220 litros	245 litros	355 litros
TEMPERATURA	-5°C/-20°C	-5°C/-20°C	-5°C/-20°C	-5°C/-20°C	-5°C/-20°C
CLASSE CLIMÁTICA	4 (30°C-55%RH) L1	4 (30°C-55%RH) L1	4 (30°C-55%RH) L1	4 (30°C-55%RH) L1	4 (30°C-55%RH) L1
CAPACIDADE	2 x 7,5 litros	4 x 7,5 litros	6 x 7,5 litros	8 x 7,5 litros	10 x 7,5 litros
REFRIGERANTE	R600a	R290	R290	R290	R290
DIMENSÕES (LxPxA) mm	654x427x1030	654x665x1030	965x665x1030	1105x713x1030	1435x713x1030
PESO	46 Kg	78 Kg	94 Kg	106 Kg	127 Kg
PREÇO SEM IVA *	2.788,00 €	3.421,00 €	3.936,00 €	4.473,00 €	5.122,00 €

* Carapinas não incluídas;

ACESSÓRIOS	REFª COM.	MODELO APLICÁVEL	PREÇO SEM IVA
CARAPINAS EM AÇO INOXIDÁVEL	MF2611015	TODOS	91,00 €
KIT DE CARAPINAS EM PLÁSTICO	MF8998558F	TODOS	23,00 €
KIT DE EXTRAÇÃO PARA CARAPINAS EM PLÁSTICO	MF8998569F	TODOS	59,00 €
SUPORE DE ACRÍLICO À PROVA DE CHOQUE COM PARTE SUPERIOR DE TRABALHO E SUPORTE PARA ETIQUETA DE SABOR	MF8998579F	MFDV2 / MFDV4	300,00 €
SUPORE DE ACRÍLICO À PROVA DE CHOQUE COM PARTE SUPERIOR DE TRABALHO E SUPORTE PARA ETIQUETA DE SABOR 6	MF8998487F	MFDV6	337,00 €
SUPORE DE ACRÍLICO À PROVA DE CHOQUE COM PARTE SUPERIOR DE TRABALHO E SUPORTE PARA ETIQUETA DE SABOR	MF8998454F	MFDV8	386,00 €
SUPORE DE ACRÍLICO À PROVA DE CHOQUE COM PARTE SUPERIOR DE TRABALHO E SUPORTE PARA ETIQUETA DE SABOR	MF8998455F	MFDV10	443,00 €
SUPORE DE CONE	MF8998467F	TODOS	239,00 €
KIT DE LAVAGEM DE COLHER	MF8998599F	TODOS	139,00 €
KIT DE ILUMINAÇÃO LED	MF8998580F	MFDV2 / MFDV4	145,00 €
KIT DE ILUMINAÇÃO LED	MF8998456F	MFDV6 / MFDV8	198,00 €
KIT DE ILUMINAÇÃO LED	MF8998457F	MFDV10	236,00 €
KIT DE BLOQUEIO DE 2 ROLHAS MECÂNICAS NO LADO DE SERVIR	MF8998458F	TODOS	91,00 €
	MF8998558F		297,00 €
PRATELEIRA DE SERVIÇO	MF8808193	MFDV2	151,00 €



BALCÕES PARA GELADOS (CARAPINAS) - "DOLCE VITA IN"




DE
ENCASTRE

MODELOS	MFDVIN4	MFDVIN6
POTÊNCIA	260 W	310 W
CONSUMO	2,8 Kwh/24H	4,4 Kwh/24H
VOLUME	130 litros	220 litros
TEMPERATURA	-5°C/-20°C	-5°C/-20°C
CLASSE CLIMÁTICA	4 (30°C-55%RH) L1	4 (30°C-55%RH) L1
CAPACIDADE	4 x 7,5 litros	6 x 7,5 litros
REFRIGERANTE	R290	R290
DIMENSÕES (LxPxA) mm	653x646x1000	965x646x1000
PESO	78 Kg	94 Kg
PREÇO SEM IVA *	3.739,00 €	4.214,00 €



MODELO MFDVIN4

* Carapinas não incluídas;



MODELO MFDVIN6

ACESSÓRIOS	REFª COM.	MODELO APLICÁVEL	PREÇO SEM IVA
CARAPINAS EM AÇO INOXIDÁVEL	MF2611015	TODOS	91,00 €
KIT DE CARAPINA EM PLÁSTICO	MF8998558F	TODOS	23,00 €
KIT DE EXTRAÇÃO PARA CARAPINA EM PLÁSTICO	MF8998569F	TODOS	59,00 €



BALCÕES PARA GELADOS (CARAPINAS) - "DOLCE VITA LUX"



MODELO MFDV6LUX



MODELO MFDV8LUX



MODELO MFDV10LUX



ESTRUTURA EM AÇO INOXIDÁVEL.

TAMPO DE TRABALHO EM PLÁSTICO CINZA METAL E TANQUE EM CHAPA DE AÇO NÃO TÓXICO PRÉ-PINTADO DE BRANCO.

SUPORTE DE ACRÍLICO Á PROVA DE CHOQUE COM PARTE SUPERIOR DE TRABALHO E SUPORTE PARA ETIQUETA DE SABOR, COMO OPCIONAL.

SISTEMA DE CONDENSAÇÃO ISENTO DE MANUTENÇÃO

TERMÔMETRO E DESCONGELAÇÃO MANUAL.

4 RODAS PIVOTANTES

MODELOS	MFDV4LUX	MFDV6LUX	MFDV8LUX	MFDV10LUX
POTÊNCIA	260 W	310 W	350 W	480 W
CONSUMO	2,8 Kwh/24H	4,4 Kwh/24H	5,9 Kwh/24H	7,3 Kwh/24H
VOLUME	130 litros	220 litros	245 litros	355 litros
TEMPERATURA	-5°C/-20°C	-5°C/-20°C	-5°C/-20°C	-5°C/-20°C
CLASSE CLIMÁTICA	4 (30°C-55%RH) L1	4 (30°C-55%RH) L1	4 (30°C-55%RH) L1	4 (30°C-55%RH) L1
CAPACIDADE	4 x 7,5 litros	6 x 7,5 litros	8 x 7,5 litros	10 x 7,5 litros
REFRIGERANTE	R290	R290	R290	R290
DIMENSÕES (LxPxA) mm	654x752x1030	965x758x1030	1105x807x1030	1435x807x1030
PESO	78 Kg	94 Kg	106 Kg	127 Kg
PREÇO SEM IVA *	3.685,00 €	4.173,00 €	4.724,00 €	5.389,00 €

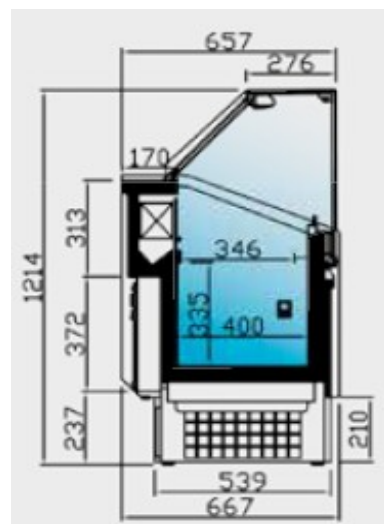
* Carapinas não incluídas;

ACESSÓRIOS	REF* COM.	MODELO APLICÁVEL	PREÇO SEM IVA
CARAPINA EM AÇO INOXIDÁVEL	MF2611015	TODOS	91,00 €
KIT DE CARAPINA EM PLÁSTICO	MF8998558F	TODOS	23,00 €
KIT DE EXTRAÇÃO PARA CARAPINA EM PLÁSTICO	MF8998569F	TODOS	59,00 €
SUPORTE DE ACRÍLICO Á PROVA DE CHOQUE COM PARTE SUPERIOR DE TRABALHO E SUPORTE PARA ETIQUETA DE SABOR	MF8998579F	MFDV4LUX	300,00 €
SUPORTE DE ACRÍLICO Á PROVA DE CHOQUE COM PARTE SUPERIOR DE TRABALHO E SUPORTE PARA ETIQUETA DE SABOR 6	MF8998487F	MFDV6LUX	337,00 €
SUPORTE DE ACRÍLICO Á PROVA DE CHOQUE COM PARTE SUPERIOR DE TRABALHO E SUPORTE PARA ETIQUETA DE SABOR	MF8998454F	MFDV8LUX	386,00 €
SUPORTE DE ACRÍLICO Á PROVA DE CHOQUE COM PARTE SUPERIOR DE TRABALHO E SUPORTE PARA ETIQUETA DE SABOR	MF8998455F	MFDV10LUX	443,00 €
SUPORTE DE CONE	MF8998467F	TODOS	239,00 €
KIT DE ILUMINAÇÃO LED	MF8998580F	MFDV4LUX	145,00 €
KIT DE ILUMINAÇÃO LED	MF8998456F	MFDV6LUX / MFDV8LUX	198,00 €
KIT DE ILUMINAÇÃO LED	MF8998457F	MFDV10LUX	236,00 €
KIT DE BLOQUEIO DE 2 ROLHAS MECÂNICAS NO LADO DE SERVIR	MF8998458F	TODOS	297,00 €

Serie
IBIZA

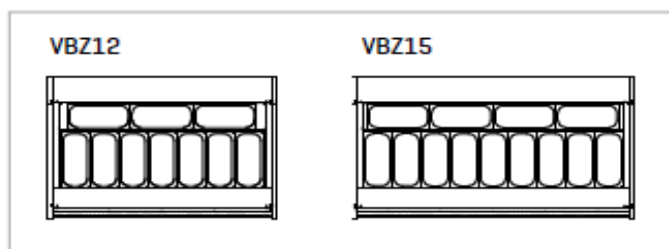


EXPOSIÇÃO PARA UM CAPACIDADE DE 10 A 13 CUBAS -
ARMAZENAMENTO ALTERNATIVO PARA NÚMERO DE CUBETAS
EXPOSTAS - BANCADA EM AÇO AÇO INOXIDÁVEL AISI 304 -
VIDRO PROTEGIDO

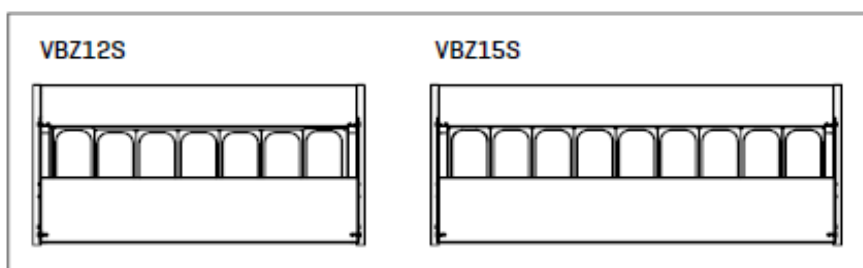


COMBINAÇÕES DE BANDEJAS

360x165x150



360x165x150





MODELOS IVBZS



MODELOS IVBZ

MODELOS		IVBZ12	IVBZ15	IVBZ12S	IVBZ15S
POTÊNCIA		445 W	465 W	510 W	530 W
VOLTAGEM		230V/1N/50	230V/1N/50	230V/1N/50	230V/1N/50
POTÊNCIA FRIGORÍFICA (W a -10°C)		472 W	472 W	399 W	399 W
TEMPERATURA		-15°C/-18°C	-15°C/-18°C	-15°C/-18°C	-15°C/-18°C
VOLUME		289 litros	361 litros	210 litros	263 litros
SUPERFÍCIE		0,72 m²	0,89 m²	0,50 m²	0,63 m²
ESPESSURA DAS LATERAIS		30 + 30 mm	30 + 30 mm	30 + 30 mm	30 + 30 mm
Nº DE BANDEJAS	360x165x150 mm	10 + 10	13 + 13	7 + 7	9 + 9
	360x250x80 mm	-----	-----	-----	-----
ILUMINAÇÃO LED		sim	sim	sim	sim
COMANDO		digital	digital	digital	digital
EVAPORAÇÃO		estática	estática	estática	estática
CONDENSAÇÃO		ventilada	ventilada	ventilada	ventilada
CONSUMO		7,1 Kwh/24h	7,4 Kwh/24h	11,2 Kwh/24h	11,5 Kwh/24h
REFRIGERANTE		R452	R452	R452	R452
COMPRESSOR		3/8HP	3/8HP	1/3HP	1/3HP
DIMENSÕES (LxPxA) mm		1310x920x1350	1622x920x1350	1310x670x1350	1622x670x1350
PREÇO SEM IVA		3.944,00 €	4.245,00 €	4.544,00 €	4.925,00 €

NOTA : Encontra-se incluído no preço as respetivas bandejas.

Serie
ARIES




EXTERIOR EM CHAPA LAMINADA - TAMPO DE SERVIÇO EM QUARTZO COMPACTO - PLANO DE EXPOSIÇÃO EM AÇO INOXIDÁVEL AISI 304 LATERAIS E DECORAÇÃO EM MDF IMPERMEÁVEL E LACADO - PERFIS EM ALUMÍNIO ANODIZADO - VIDRO FRONTAL RECTO, AQUECIDO - JANELAS LATERAIS DUPLAS (TERMOPAN).



CORES STANDARD DISPONÍVEIS

	RAL 4007 Violeta <i>Violet</i>		RAL 3003 Granate <i>Maroon</i>		RAL 3020 Rojo <i>Red</i>
	RAL 2003 Naranja <i>Orange</i>		RAL 1018 Amarillo <i>Yellow</i>		RAL 1001 Beige <i>Beige</i>
	RAL 5015 Azul <i>Blue</i>		RAL 9016 Blanco <i>White</i>		RAL 6002 Verde oscuro <i>Dark Green</i>
	RAL DESIGN 3504035 Rosa <i>Pink</i>		RAL DESIGN 2108025 Celeste <i>Sky blue</i>		RAL DESIGN 1107060 Pistacho <i>Pistachio</i>

OPCIONAIS
(preços sob consulta)



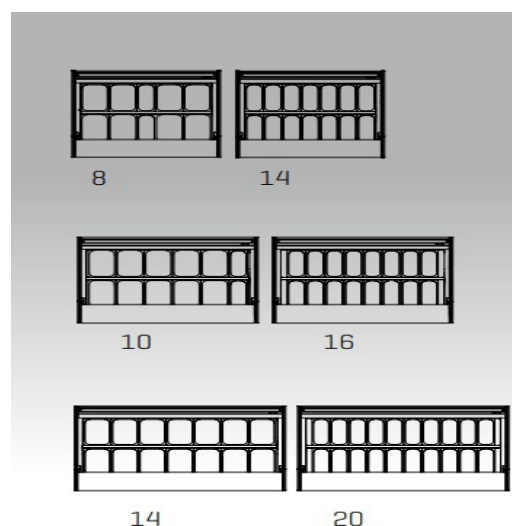
CUBETA PORTA PICOLÉS



BANDEJA

	VIDRO DE ELEVAÇÃO
	BANDEJA DE EVAPORAÇÃO REMOVÍVEL
	CORTINA NOCTURNA

COMBINAÇÕES DE BANDEJAS





MODELOS		IVAR12H	IVAR15H	IVAR18H
POTÊNCIA		1250 W	1570 W	1925 W
VOLTAGEM		230V/1N/50	230V/1N/50	230V/1N/50
POTÊNCIA FRIGORÍFICA (W a -35°C)		960 W	1190 W	1780 W
TEMPERATURA		-15°C/-18°C	-15°C/-18°C	-15°C/-18°C
VOLUME		182 litros	228 litros	274 litros
SUPERFÍCIE		1,02 m²	1,26 m²	1,51 m²
ESPESSURA DAS LATERAIS		40 + 40 mm	40 + 40 mm	40 + 40 mm
N° DE BANDEJAS	360x165x150 mm	14	16	20
	360x250x80 mm	8	10	14
ILUMINAÇÃO LED		sim	sim	sim
COMANDO		digital	digital	digital
EVAPORAÇÃO		forçada	forçada	forçada
CONDENSAÇÃO		ventilada	ventilada	ventilada
CONSUMO		17,5 Kwh/24h	24,5 Kwh/24h	30,8 Kwh/24h
REFRIGERANTE		R452	R452	R452
COMPRESSOR		11/4HP	11/2HP	11/4HP + 3/4HP
DIMENSÕES (LxPxA) mm		1250x1145x1320	1562x1145x1320	1875x1145x1320
PREÇO SEM IVA		9.375,00 €	10.892,00 €	11.965,00 €

NOTA : Encontra-se incluído nos preços as respetivas bandejas.

Serie
CORAL



EXTERIOR EM CHAPA LAMINADA - TAMPO DE SERVIÇO EM QUARTZO COMPACTO - PLANO DE EXPOSIÇÃO EM AÇO INOXIDÁVEL AISI 304 LATERAIS E DECORAÇÃO EM MDF IMPERMEÁVEL E LACADO - PERFIS EM ALUMÍNIO ANODIZADO - VIDRO FRONTAL RECTO, AQUECIDO - JANELAS LATERAIS DUPLAS (TERMOPAN).



VIDRO INCLINADO



BANDEJA DE EVAPORAÇÃO REMOVÍVEL



CORTINA NOCTURNA

CORES STANDARD DISPONÍVEIS

	RAL 4007 Violeta <i>Violet</i>		RAL 3003 Granate <i>Maroon</i>		RAL 3020 Rojo <i>Red</i>
	RAL 2003 Naranja <i>Orange</i>		RAL 1018 Amarillo <i>Yellow</i>		RAL 1001 Beige <i>Beige</i>
	RAL 5015 Azul <i>Blue</i>		RAL 9016 Blanco <i>White</i>		RAL 6002 Verde oscuro <i>Dark Green</i>
	RAL DESIGN 3504035 Rosa <i>Pink</i>		RAL DESIGN 2108025 Celeste <i>Sky blue</i>		RAL DESIGN 1107060 Pistacho <i>Pistachio</i>

OPCIONAIS
(preços sob consulta)




CUBETA PORTA PICOLÉS




BANDEJA


COMBINAÇÕES DE BANDEJAS




8



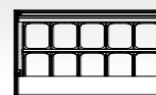
14



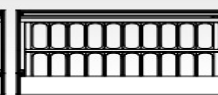
10



16



14



20



MODELOS		IVCB12H	IVCB15H	IVCB18H
POTÊNCIA		1250 W	1570 W	1925 W
VOLTAGEM		230V/1N/50	230V/1N/50	230V/1N/50
POTÊNCIA FRIGORÍFICA (W a -35°C)		960 W	1190 W	1780 W
TEMPERATURA		-15°C/-18°C	-15°C/-18°C	-15°C/-18°C
VOLUME		182 litros	228 litros	274 litros
SUPERFÍCIE		0,96 m²	1,20 m²	1,44 m²
ESPESSURA DAS LATERAIS		30 + 30 mm	30 + 30 mm	30 + 30 mm
N° DE BANDEJAS	360x165x150 mm	14	16	20
	360x250x80 mm	8	10	14
ILUMINAÇÃO LED		sim	sim	sim
COMANDO		digital	digital	digital
EVAPORAÇÃO		forçada	forçada	forçada
CONDENSAÇÃO		ventilada	ventilada	ventilada
CONSUMO		17,5 Kwh/24h	24,5 Kwh/24h	30,8 Kwh/24h
REFRIGERANTE		R452	R452	R452
COMPRESSOR		11/4HP	11/2HP	11/4HP + 3/4HP
DIMENSÕES (LxPxA) mm		1250x1115x1320	1562x1115x1320	1875x1115x1320
PREÇO SEM IVA		9.498,00 €	10.779,00 €	12.020,00 €

NOTA : Encontra-se incluído nos preços as respetivas bandejas.

MÁQUINAS DE GELADOS – PROCESSO CONTÍNUO



- A VANTAGEM DESTAS MÁQUINAS É QUE DISPENSAM A COMPRA DA MÁQUINA E DAS VITRINES.
- MÁQUINAS PROJETADAS ESPECIALMENTE PARA AGITAÇÃO CONSTANTE E VÍSEL AO CLIENTE.
- A ENERGIA ELÉTRICA NECESSÁRIA É EXTREMAMENTE BAIXA (0,75 KW/CILINDRO), COM CONSIDERÁVEL REDUÇÃO NO CONSUMO DE ENERGIA.
- É POSSÍVEL COMPLETAR CADA CILINDRO COM UMA MISTURA LÍQUIDA FRESCA OU ADICIONAR OUTROS INGREDIENTES, (FRUTAS, CHOCOLATE, NOZES), A QUALQUER MOMENTO.
- A MÁQUINA FUNCIONA PERFEITAMENTE COM UMA PEQUENA QUANTIDADE DE SORVETE, REDUZINDO O DESPERDÍCIO AO MÍNIMO.
- A CONSISTÊNCIA DO SORVETE PODE SER AJUSTADA A SEU GOSTO, SIMPLEMENTE VARIANDO A VELOCIDADE DO MISTURADOR, CUJA VELOCIDADE É AÇIONADA POR UM MOTOREDUTOR E INVERSOR, UMA SOLUÇÃO QUE GARANTE MAIOR CONFIABILIDADE E A MELHOR MISTURA DA MISTURA LÍQUIDA RECÉM-ADICIONADA COM O SORVETE JÁ PRESENTE NO CILINDRO.
- O NÍVEL IDEAL DE POTÊNCIA DE ARREFECIMENTO É GARANTIDO PELO USO DE UMA VÁLVULA TERMOSTÁTICA.
- O CORPO E A ESTRUTURA SÃO FABRICADOS EM AÇO INOXIDÁVEL AISI 304.
- OS MODELOS ARREFECIDOS A ÁGUA PODEM SER FORNECIDOS COM UM MEDIDOR DE ENERGIA PARA MONITORAR O FLUXO DE ÁGUA E A TEMPERATURA DE TRABALHO



A TECNOLOGIA USADA NESTAS MÁQUINAS FOI BASEADA PARA SE TER UMA UNIDADE COMPLETAMENTE INDEPENDENTE PARA CADA CILINDRO/SABOR.

POR ESSE MOTIVO, TODOS OS MODELOS, INDEPENDENTEMENTE DO NÚMERO DOS CILINDROS, SÃO MÚLTIPLOS E TODAS AS FUNÇÕES DE CADA CILINDRO SÃO COMPLETAMENTE INDEPENDENTES

AINDA MAIS SOFISTICADA É A TECNOLOGIA DE REFRIGERAÇÃO QUE REDUZ O TEMPO DE PROCESSAMENTO, AUMENTANDO A PRODUÇÃO EM 50%.



O PAINEL DE CONTROLO ELETRÔNICO DO FC É INTUITIVO, FÁCIL DE USAR E PERMITE QUE CADA CILINDRO INDIVIDUAL POSSA SER CONTROLADO SEPARADAMENTE.

É POSSÍVEL PROGRAMAR ATÉ 59 CICLOS DE PROCESSAMENTO (RECEITAS) - UM PARA CADA SABOR - E TAMBÉM UMA OPERAÇÃO NOTURNA QUE PODE SER PROGRAMADA.

SISTEMA SMART APP SAS



UMA APLICAÇÃO QUE PERMITE A SIMULTÂNEA PROGRAMAÇÃO E MONITORIZAÇÃO REMOTA DE TODOS OS CILINDROS E PODE SER USADA EM SMARTPHONES, TABLETS OU PCS.



VERSÕES DISPONÍVEIS :

- STANDARD (ST)
- ECOTURBO (ET)
- PASTEURIZAÇÃO AUTOMÁTICA (AP)

- o ciclo noturno de pasteurização estende o período de segurança higiênico para 42 dias.
- também ajuda a obter a textura ideal e a estrutura de sorvete por mais tempo.



MODELO BGICC101

Disponível nos modelos :

STANDARD - arrefecimento a ar
ECOTURBO - arrefecimento a ar
AUTO PASTEURIZADOR - arrefecimento a ar



MODELO BGICC200

Disponível nos modelos :

STANDARD - arrefecimento a água ou ar
ECOTURBO - arrefecimento a água ou ar
AUTO PASTEURIZADOR - arrefecimento a água ou ar



MODELO BGICC201

Disponível nos modelos :

STANDARD - arrefecimento a água ou ar
ECOTURBO - arrefecimento a água ou ar
AUTO PASTEURIZADOR - arrefecimento a água ou ar



MODELO BGICC300

Disponível nos modelos :

STANDARD - arrefecimento a água ou ar
ECOTURBO - arrefecimento a água ou ar
AUTO PASTEURIZADOR - arrefecimento a água ou ar



MODELO BGICC301

Disponível nos modelos :

STANDARD - arrefecimento a água ou ar
ECOTURBO - arrefecimento a água ou ar
AUTO PASTEURIZADOR - arrefecimento a água ou ar



MODELO BGICC400

Disponível nos modelos :

STANDARD – com arrefecimento a água ou ar
ECOTURBO – com arrefecimento a água ou ar
AUTO PASTEURIZADOR – com arrefecimento a água ou ar



MODELO BGICC401

Disponível nos modelos :

STANDARD – com arrefecimento a água ou ar
ECOTURBO – com arrefecimento a água ou ar
AUTO PASTEURIZADOR – com arrefecimento a água ou ar



MODELO BGICC400DW E BGICC401DW

Disponível nos modelos :

STANDARD – com arrefecimento a água
ECOTURBO – com arrefecimento a água
AUTO PASTEURIZADOR – com arrefecimento a água



MODELO BGICC600DW E BGICC601DW

Disponível nos modelos :

STANDARD – com arrefecimento a água
ECOTURBO – com arrefecimento a água
AUTO PASTEURIZADOR – com arrefecimento a água

CARACTERÍSTICAS

MODELOS	POTÊNCIA	VOLTAGEM	PRODUÇÃO MÁX.	CARGA/CICLO	CONSUMO (Kw/h)	DIMENSÕES (LxPxA) mm	PESO
BGICC101	0,75 Kw	230V/1N/50	10 kg/h	2,5 kilos	0,30x0,08,0,57	435x600x955	78 kilos
BGICC200	1,5 Kw	230V/1N/50	20 kg/h	5 kilos	0,60x0,16x1,14	715x620x955	138 kilos
BGICC201	0,75 Kw	230V/1N/50	10 kg/h	2,5 kilos	0,30x0,08,0,57	715x620x955	138 kilos
BGICC300 –STANDARD	2,25 Kw	230V/400V/380V	30 kilos	Min. 1,0 kg	0,90/0,24/1,79	1098x620x955	198 kilos
BGICC300 –ECOTURBO	2,25 Kw	230V/400V/380V	36 kilos	Máx. 2,5 kg	0,75/0,21/1,35	1098x620x955	198 kilos
BGICC300 –STANDARD	2,25 Kw	230V/400V/380V	30 kilos	Min. 1,0 kg	0,90/0,24/1,79	1098x620x955	198 kilos
BGICC301 –ECOTURBO	2,25 Kw	230V/400V/380V	36 kilos	Máx. 2,5 kg	0,75/0,21/1,35	1098x620x955	198 kilos
BGICC400	3 Kw	230V/400V/380V	40 kg/h	10 kilos	1,20/0,32/2,28	860x850x955	257 kilos
BGICC401	3 Kw	230V/400V/380V	40 kg/h	10 kilos	1,20/0,32/2,28	1405x620x955	262 kilos
BGICC400DW	3 Kw	230V/400V/380V	40 kg/h	10 kilos	1,20/0,32/2,28	860x850x955	257 kilos
BGICC401DW	3 Kw	230V/400V/380V	40 kg/h	10 kilos	1,20/0,32/2,28	860x850x955	257 kilos
BGICC600DW	4,5 Kw	230V/400V/380V	60 kg/h	15 kilos	1,80/0,48/3,42	1250x850x955	420 kilos
BGICC601DW	4,5 Kw	230V/400V/380V	60 kg/h	15 kilos	1,80/0,48/3,42	1250x850x955	420 kilos

PREÇOS

MODELOS	STANDARD		ECOTURBO		AUTO PASTEURIZADOR	
	AR	ÁGUA	AR	ÁGUA	AR	ÁGUA
BGICC101	10.385,00 €	-----	10.873,00 €	-----	12.358,00 €	-----
BGICC200	19.432,00 €	20.449,00 €	20.367,00 €	21.438,00 €	23.336,00 €	24.408,00 €
BGICC201	18.840,00 €	19.886,00 €	19.749,00 €	20.848,00 €	22.718,00 €	23.817,00 €
BGICC300	27.463,00 €	28.865,00 €	28.796,00 €	30.266,00 €	33.249,00 €	34.720,00 €
BGICC301	26.731,00 €	28.123,00 €	28.024,00 €	29.483,00 €	32.477,00 €	33.937,00 €
BGICC400	35.258,00 €	37.005,00 €	36.970,00 €	38.805,00 €	42.634,00 €	44.716,00 €
BGICC401	34.453,00 €	36.232,00 €	37.511,00 €	37.998,00 €	42.075,00 €	43.937,00 €
BGICC400DW	-----	37.283,00 €	-----	39.023,00 €	-----	44.961,00 €
BGICC401DW	-----	36.239,00 €	-----	37.977,00 €	-----	43.916,00 €
BGICC600DW	-----	52.951,00 €	-----	55.632,00 €	-----	64.512,00 €
BGICC601DW	-----	51.879,00 €	-----	54.560,00 €	-----	63.467,00 €





MODELO NMCHEF5LAUT.



MODELO NM3KTOUCH




MODELO NM5KSC



MODELO NM5KCREA5SC

MODELOS		NMCHEF5LAUT.	NM3KTOUCH	NM5KSC	NM5KCREASC
REFª COMERCIAL		P36790250	P38550250	P38240250	P38250250
POTÊNCIA		280 Kw	350 Kw	600 Kw	650 Kw
VOLTAGEM		230V/1N/50	230V/1N/50	230V/1N/50	230V/1N/50
CAPACIDADE DO CILINDRO		2,5 Kg	1,7 Kg	3,2 Kg	3,2 Kg
PRODUÇÃO / CICLO	MIN.	1,0 Kg	0,80 Kg	1,25 Kg	1,25 Kg
	MÁX.	1,5 Kg	1,20 Kg	1,75 Kg	1,75 Kg
PRODUÇÃO MÁXIMA/HORA		2 Kg-3,2 litros	2 Kg-3,2 litros	5 Kg-7 litros	5 Kg-7 litros
TEMPO DE PREPARAÇÃO		20-30 minutos	12-15 minutos	12-15 minutos	12-15 minutos
TIPO		bancada	bancada	bancada	bancada
DIMENSÕES (LxPxA) mm		450x320x315	340x430x250	465x480x395	465x480x395
PESO		20 Kg	21 Kg	34 Kg	34 Kg
PREÇO SEM IVA		3.190,00 €	4.169,00 €	5.806,00 €	7.146,00 €





MODELO	NM12K
REFª COMERCIAL	P38150250
POTÊNCIA	1300 W
VOLTAGEM	230V/1N/50
VELOCIDADE	60-130 r.p.m.
CAPACIDADE DO CILINDRO	6,0 litros
PRODUÇÃO / CICLO	2,5 kilos
PRODUÇÃO MÁXIMA/HORA	12 kilos-18 litros
TEMPO DE PREPARAÇÃO	10-12 minutos
TIPO	de chão com rodas
DIMENSÕES (LxPxA) mm	455x735x1055
PESO	74 Kg
PREÇO SEM IVA	13.640,00 €






MODELO CRYLAB100E



MODELOS CRYMEC5
MODELOS CRYMEC9
MODELOS CRYMEC12



MODELOS		CRYLAB100E	CRYMEC5	CRYMEC9	CRYMEC12
POTÊNCIA		2 Kw	4,7 Kw	10,2 Kw	11,2 Kw
VOLTAGEM		230V/1N/50-400V/3N/50	400V/3N/50	400V/3N/50	400V/3N/50
CAPACIDADE DO CILINDRO		1,9 Kg	5 Kg	9 Kg	12 Kg
PRODUÇÃO / CICLO	MIN.	1,4 Kg	1,5 Kg	2,0 Kg	2,0 Kg
	MÁX.	1,9 Kg	5,0 Kg	9,0 Kg	12,0 Kg
CONDENSAÇÃO		ar/água (opcional)	água	água	água
TIPO		bancada	de chão com rodas	de chão com rodas	de chão com rodas
COMANDO		touch screen	selector switch	selector switch	selector switch
DIMENSÕES (LxPxA) mm		500x600x780	500x620x1420	530x730x1420	500x600x780
PESO		120 Kg	195 Kg	275 Kg	325 Kg
PREÇO SEM IVA		12.675,00 €	17.400,00 €	21.156,00 €	23.736,00 €



SÉRIE 1600



MODELO	SMEFE1600	SMEFE1600A
POTÊNCIA	2,2 Kw	2,3 Kw
VOLTAGEM	230V/1N/50	230V/1N/50
CAPACIDADE DO CILINDRO	1,5 litros	1,5 litros
CAPACIDADE DO(S) FUNIL(S)	16 litros	16 litros
QUANTIDADE DE CONES / H (75 GR.)	250	250
Nº DE SABORES	1	1
FROZEN YOGHURT	não	sim
GEL. SOFT	sim	sim
POTÊNCIA DO MOTOR	0,75 W	0,75 W
CONDENSAÇÃO	ar/água (opcional)	ar/água (opcional)
TIPO	de bancada	de bancada com agitador
COMANDO	selector switch	selector switch
FUNCIONAMENTO	gravidade	gravidade
DIMENSÕES (LxPxA) mm	450x670x840	450x670x840
PESO	90 Kg	120 Kg
PREÇO SEM IVA	10.024,00 €	11.427,00 €

SÉRIE 2500



MODELO	SMEFE2500	SMEFE2500A
POTÊNCIA	2,9 Kw	3,4 Kw
VOLTAGEM	230V/1N/50 – 400/3N/50	230V/1N/50 – 400/3N/50
CAPACIDADE DO CILINDRO	2 x 1,5 litros	1,5 litros
CAPACIDADE DO(S) FUNIL(S)	2 x 8 litros	2 x 15 litros
QUANTIDADE DE CONES / H (75 GR.)	300	250
Nº DE SABORES	2 + mistura	2 + mistura
FROZEN YOGHURT	não	sim
GEL. SOFT	sim	sim
POTÊNCIA DO MOTOR	2 x 0,75 W	2 x 0,75 W
CONDENSAÇÃO	ar/água (opcional)	ar/água (opcional)
TIPO	de bancada	de bancada com agitador
COMANDO	selector switch	selector switch
FUNCIONAMENTO	gravidade	gravidade
DIMENSÕES (LxPxA) mm	550x730x850	550x730x850
PESO	145 Kg	200 Kg
PREÇO SEM IVA	14.336,00 €	17.089,00 €

SÉRIE 4000



MODELO	SMEFE4000	SMEFE4000A
POTÊNCIA	3,9 Kw	4,2 Kw
VOLTAGEM	230V/1N/50 – 400/3N/50	230V/1N/50 – 400/3N/50
CAPACIDADE DO CILINDRO	2 x 1,5 litros	2 x 1,5 litros
CAPACIDADE DO(S) FUNIL(S)	2 x 15 litros	2 x 15 litros
QUANTIDADE DE CONES / H (75 GR.)	500	500
Nº DE SABORES	2 + mistura	2 + mistura
FROZEN YOGHURT	não	sim
GEL. SOFT	sim	sim
POTÊNCIA DO MOTOR	2 x 0,75 W	2 x 0,75 W
CONDENSAÇÃO	ar/água (opcional)	ar/água (opcional)
TIPO	de chão com rodas	de chão com rodas e agitador
COMANDO	selector switch	selector switch
FUNCIONAMENTO	gravidade	gravidade
DIMENSÕES (LxPxA) mm	550x730x1550	550x730x1550
PESO	213 Kg	230 Kg
PREÇO SEM IVA	16.341,00 €	19.147,00 €



CORES DISPONÍVEIS
AÇO INOXIDÁVEL
VERDE
LARANJA
ROSA

**MINI SÉRIES**

MODELO	SMEFE100
POTÊNCIA	1,5 Kw
VOLTAGEM	230V/1N/50
CAPACIDADE DO CILINDRO	1,2 litros
QT. DE CONES / H (75 GR.)	150
Nº DE SABORES	1
FROZEN YOG.	não
GEL. SOFT	sim
POTÊNCIA DO MOTOR	0,55 W
CONDENSAÇÃO	ar/água (opcional)
TIPO	de bancada
COMANDO	selector switch
FUNCIONAMENTO	gravidade
DIMENSÕES (LxPxA) mm	330x600x650
PESO	70 Kg
PREÇO SEM IVA	9.712,00 €

MODELO	SMEFE500
POTÊNCIA	2 Kw
VOLTAGEM	230V/1N/50
CAPACIDADE DO CILINDRO	2 x 0,7 litros
CAPACIDADE DO(S) FUNIL(S)	2 x 6 litros
QT. DE CONES / H (75 GR.)	200
Nº DE SABORES	2 + mistura
FROZEN YOG.	não
GEL. SOFT	sim
POTÊNCIA DO MOTOR	2 x 0,55 W
CONDENSAÇÃO	ar/água (opcional)
TIPO	de bancada
COMANDO	touch screen
FUNCIONAMENTO	gravidade
DIMENSÕES (LxPxA) mm	500x600x600
PESO	120 Kg
PREÇO SEM IVA	13.600,00 €



SÉRIE 1600

MODELO	SMEFE1600P	SMEFE1600AP
POTÊNCIA	2,3 Kw	2,4 Kw
VOLTAGEM	230V/1N/50	230V/1N/50
CAPACIDADE DO CILINDRO	1,7 litros	1,7 litros
CAPACIDADE DO(S) FUNIL(S)	11 litros	11 litros
QUANTIDADE DE CONES / H (75 GR.)	250	250
Nº DE SABORES	1	1
FROZEN YOGHURT	não	sim
GELADO SOFT	sim	sim
POTÊNCIA DO MOTOR	0,75 W	0,75 W
CONDENSAÇÃO	ar/água (opcional)	ar/água (opcional)
TIPO	de bancada com bomba	de bancada com bomba e agitador
COMANDO	selector switch	selector switch
FUNCIONAMENTO	por bomba	por bomba
DIMENSÕES (LxPxA) mm	450x670x840	450x670x840
PESO	110 Kg	125 Kg
PREÇO SEM IVA	12.830,00 €	14.236,00 €

SÉRIE 2500

MODELO	SMEFE2500P	SMEFE2500AP
POTÊNCIA	3,4 Kw	3,5 Kw
VOLTAGEM	230V/1N/50 – 400/3N/50	230V/1N/50 – 400/3N/50
CAPACIDADE DO CILINDRO	2 x 1,7 litros	2 x 1,7 litros
CAPACIDADE DO(S) FUNIL(S)	2 x 11 litros	2 x 11 litros
QUANTIDADE DE CONES / H (75 GR.)	300	300
Nº DE SABORES	2 + mistura	2 + mistura
FROZEN YOGHURT	não	sim
GELADO SOFT	sim	sim
POTÊNCIA DO MOTOR	2 x 0,75 W	2 x 0,75 W
CONDENSAÇÃO	ar/água (opcional)	ar/água (opcional)
TIPO	de bancada com bomba	de bancada com bomba e agitador
COMANDO	selector switch	selector switch
FUNCIONAMENTO	por bomba	por bomba
DIMENSÕES (LxPxA) mm	600x780x850	600x780x850
PESO	205 Kg	219 Kg
PREÇO SEM IVA	19.844,00 €	22.597,00 €

SÉRIE 4000

MODELO	SMEFE4000P	SMEFE4000AP
POTÊNCIA	4,2 Kw	4,5Kw
VOLTAGEM	230V/1N/50 – 400/3N/50	230V/1N/50 – 400/3N/50
CAPACIDADE DO CILINDRO	2 x 1,7 litros	2 x 1,7 litros
CAPACIDADE DO(S) FUNIL(S)	2 x 11 litros	2 x 11 litros
QUANTIDADE DE CONES / H (75 GR.)	500	500
Nº DE SABORES	2 + mistura	2 + mistura
FROZEN YOGHURT	não	sim
GELADO SOFT	sim	sim
POTÊNCIA DO MOTOR	2 x 0,75 W	2 x 0,75 W
CONDENSAÇÃO	ar/água (opcional)	ar/água (opcional)
TIPO	de chão com rodas e bomba	de chão com rodas, bomba e agitador
COMANDO	selector switch	selector switch
FUNCIONAMENTO	por bomba	por bomba
DIMENSÕES (LxPxA) mm	550x730x1550	550x730x1550
PESO	236 Kg	255 Kg
PREÇO SEM IVA	22.307,00 €	25.115,00 €



MODELO CA-DP/TPICE



MODELO CA-TPICE800



MODELO CA-TPICE1200



MODELO TPICECOR26

MODELOS	CA-DP/TPICE	CA-TPICE800	CA-TPICE1200	CA-TPICECOR26
POTÊNCIA	1,23 Kw	1,23 Kw	1,23 Kw	1,48 Kw
VOLTAGEM	230V/1N/50	230V/1N/50	230V/1N/50	230V/1N/50
TEMPERATURA	0°C/-38°C	0°C/-38°C	0°C/-38°C	0°C/-38°C
DIMENSÕES DO PRATO (LxP) mm	610x560	610x560	610x560	610x560
REFRIGERANTE	R404	R404	R404	R404
DIMENSÕES (LxPxA) mm	700x650x700	800x750x850	1200x750x850/1350	2600x750x850/1350
PREÇO SEM IVA	11.368,00 €	13.721,00 €	17.930,00 €	25.014,00 €



MODELO CRYPASTORALP60



MODELO CRYPASTORALP130

MODELO CRYPASTORALP190

MODELOS		CRYPASTORALP60	CRYPASTORALP130	CRYPASTORALP190
POTÊNCIA		7 W	14 W	19 W
VOLTAGEM		400V/3N/50	400V/3N/50	400V/3N/50
CAPACIDADE		60 litros	130 litros	190 litros
CAPACIDADE DE PRODUÇÃO	MIN.	20 litros	40 litros	60 litros
	MÁX.	60 litros	130 litros	190 litros
TEMPERATURA INTERIOR		+98°C/+2°C	+98°C/+2°C	+98°C/+2°C
CONDENSAÇÃO		água	água	água
TIPO		de chão com rodas	de chão com rodas	de chão com rodas
COMANDO		touch screen	touch screen	touch screen
DIMENSÕES (LxPxA) mm		360x1030x1090	620x1030x1090	690x1120x1240
PESO		180 Kg	250 Kg	300 Kg
PREÇO SEM IVA		21.814,00 €	27.360,00 €	34.294,00 €